

Uždaroji akcinė bendrovė "Visagino energija", 110087517

(įmonės teisinė forma, pavadinimas, kodas)

Taikos pr. 26A, Visaginas, duomenys kaupiami ir saugomi Juridinių asmenų registre

(buveinė (adresas), registras, kuriame kaupiami ir saugomi duomenys)

(teisinis statusas, jei įmonė likviduojama, reorganizuojama ar yra bankrutavusi)

2024 M. BIRŽELIO 30 D. BALANSAS

2024-07-30 Nr. (5.46)FED - 421

(ataskaitos sudarymo data)

Šešių mėnesių

(ataskaitinis laikotarpis)

Eurais

(ataskaitos tikslumo lygis ir valiuta)

Eil. Nr.	Straipsniai	Pastabos Nr.	Ataskaitinis laikotarpis (2024 m. birželio 30 d.)	Praėjęs ataskaitinis laikotarpis (2023 m. gruodžio 31 d.)
	TURTAS			
A.	ILGALAIKIS TURTAS		32518529	30525498
1.	NEMATERIALUSIS TURTAS	1	-	-
1.1.	Plėtros darbai			
1.2.	Prestižas			
1.3.	Programinė įranga			
1.4.	Koncesijos, patentai, licencijos, prekių ženklai ir panašios teisės			
1.5.	Kitas nematerialusis turtas			
1.6.	Sumokėti avansai			
2.	MATERIALUSIS TURTAS	2	32179295	30186264
2.1.	Žemė			
2.2.	Pastatai ir statiniai	2	18920535	18334490
2.3.	Mašinos ir įranga	2	5298050	5569429
2.4.	Transporto priemonės	2	252952	283481
2.5.	Kiti įrenginiai, prietaisai ir įrankiai	2	47050	23789
2.6.	Investicinis turtas	2	-	6411
2.6.1.	Žemė			
2.6.2.	Pastatai	2		6411
2.7.	Sumokėti avansai ir vykdomi materialio turto statybos (gamybos)	2	7660708	5968664
3.	FINANSINIS TURTAS		-	-
3.1.	Įmonių grupės įmonių akcijos			
3.2.	Paskolos įmonių grupės įmonėms			
3.3.	Iš įmonių grupės įmonių gautinos sumos			
3.4.	Asocijuotųjų įmonių akcijos			
3.5.	Paskolos asocijuotosioms įmonėms			
3.6.	Iš asocijuotųjų įmonių gautinos sumos			
3.7.	Ilgalaikės investicijos			
3.8.	Po vieno metų gautinos sumos			
3.9.	Kitas finansinis turtas			
4.	KITAS ILGALAIKIS TURTAS		339234	339234
4.1.	Atidėtojo pelno mokesčio turtas		339234	339234
4.2.	Biologinis turtas			
4.3.	Kitas turtas			

B.	TRUMPALAIKIS TURTAS		10064817	10818619
1.	ATSARGOS		4147567	4732564
1.1.	Žaliavos, medžiagos ir komplektavimo detalės		3900098	4246883
1.2.	Nebaigta produkcija ir vykdomi darbai			
1.3.	Produkcija			
1.4.	Pirktos prekės, skirtos perparduoti			
1.5.	Biologinis turtas			
1.6.	Ilgalaikis materialusis turtas, skirtas parduoti		66635	66636
1.7.	Sumokėti avansai		180834	419045
2.	PER VIENUS METUS GAUTINOS SUMOS	3	1814524	4779941
2.1.	Pirkėjų skolos	3	1207511	3593350
2.2.	Įmonių grupės įmonių skolos			
2.3.	Asocijuotųjų įmonių skolos			
2.4.	Kitos gautinos sumos	3	607013	1186591
3.	TRUMPALAIKĖS INVESTICIJOS		-	999999
3.1.	Įmonių grupės įmonių akcijos			
3.2.	Kitos investicijos			999999
4.	PINIGAI IR PINIGŲ EKVIVALENTAI		4102726	306115
C.	ATEINANČIŲ LAIKOTARPIŲ SĄNAUDOS IR SUKAUPTOS PAJAMOS		49378	29007
	TURTO IŠ VISO		42632724	41373124
	NUOSAVAS KAPITALAS IR ĮSIPAREIGOJIMAI			
D.	NUOSAVAS KAPITALAS		27954802	27208992
1.	KAPITALAS		19602600	19602600
1.1.	Įstatinis (pasirašytasis) arba pagrindinis kapitalas		19602600	19602600
1.2.	Pasirašytasis neapmokėtas kapitalas (-)			
1.3.	Savos akcijos, pajai (-)			
2.	AKCIJŲ PRIEDAI			
3.	PERKAINOJIMO REZERVAS			
4.	REZERVAI		7596392	7580495
4.1.	Privalomasis rezervas arba atsargos (rezervinis) kapitalas		1960260	1960260
4.2.	Savoms akcijoms įsigyti			
4.3.	Kiti rezervai		5636132	5620235
5.	NEPASKIRSTYTASIS PELNAS (NUOSTOLIAI)		755810	25897
5.1.	Ataskaitinių metų pelnas (nuostoliai)		755810	25897
5.2.	Ankstesnių metų pelnas (nuostoliai)		-	
E.	DOTACIJOS, SUBSIDIJOS	4	11753440	10702633
F.	ATIDĖJINIAI		251879	251879
1.	Pensijų ir panašių įsipareigojimų atidėjiniai		251879	251879
2.	Mokesčių atidėjiniai			
3.	Kiti atidėjiniai			
G.	MOKĖTINOS SUMOS IR KITI ĮSIPAREIGOJIMAI		2672411	3200725
1.	PO VIENŲ METŲ MOKĖTINOS SUMOS IR KITI ILGALAIKIAI ĮSIPAREIGOJIMAI		-	-
1.1.	Skoliniai įsipareigojimai			
1.2.	Skolos kredito įstaigoms			
1.3.	Gauti avansai			
1.4.	Skolos tiekėjams			
1.5.	Pagal vekselius ir čekius mokėtinos sumos			
1.6.	Įmonių grupės įmonėms mokėtinos sumos			
1.7.	Asocijuotosioms įmonėms mokėtinos sumos			
1.8.	Kitos mokėtinos sumos ir ilgalaikiai įsipareigojimai			
2.	PER VIENUS METUS MOKĖTINOS SUMOS IR KITI TRUMPALAIKIAI ĮSIPAREIGOJIMAI	5	2672411	3200725
2.1.	Skoliniai įsipareigojimai			
2.2.	Skolos kredito įstaigoms			801088
2.3.	Gauti avansai		840	93465
2.4.	Skolos tiekėjams		1995553	1712220
2.5.	Pagal vekselius ir čekius mokėtinos sumos			

2.6.	Įmonių grupės įmonėms mokėtinos sumos			
2.7.	Asocijuotosioms įmonėms mokėtinos sumos			
2.8.	Pelno mokesčio įsipareigojimai			
2.9.	Su darbo santykiais susiję įsipareigojimai		598217	479946
2.10.	Kitos mokėtinos sumos ir trumpalaikiai įsipareigojimai	5.1	77801	114006
H.	SUKAUPOTOS SĄNAUDOS IR ATEINANČIŲ LAIKOTARPIŲ PAJAMOS		192	8895
	NUOSAVO KAPITALO IR ĮSIPAREIGOJIMŲ IŠ VISO		42632724	41373124

Generalinis direktorius

(įmonės vadovo pareigų pavadinimas)

Vyriausioji buhalterė

(vyriausiojo buhalterio (bhalterio) arba galinčio tvarkyti apskaitą kito asmens pareigų pavadinimas)

(parašas)



(parašas)

Zigmas Jurgutavičius

(vardas ir pavardė)

Viktorija Kantakevičienė

(vardas ir pavardė)

Uždaroji akcinė bendrovė "Visagino energija", 110087517

(įmonės teisinė forma, pavadinimas, kodas)

Taikos pr. 26A, Visaginas, duomenys kaupiami ir saugomi Juridinių asmenų registre

(buveinė (adresas), registras, kuriame kaupiami ir saugomi duomenys)

(teisinis statusas, jei įmonė likviduojama, reorganizuojama ar yra bankrutavusi)

2024 M. BIRŽELIO 30 D. PELNO (NUOSTOLIŲ) ATASKAITA

2024-07-30 Nr. (5.46)FED - 422

(ataskaitos sudarymo data)

Šešių mėnesių

(ataskaitinis laikotarpis)

Eurais

(ataskaitos tikslumo lygis ir valiuta)

Eil. Nr.	Straipsniai	Pastabos Nr.	Ataskaitinis laikotarpis (2024 m. birželio 30 d.)	Praėjęs ataskaitinis laikotarpis (2023 m. birželio 30 d.)
1.	Pardavimo pajamos	6	9264406	9571162
2.	Pardavimo savikaina	6	(7648624)	(8557021)
3.	Biologinio turto tikrosios vertės pokytis			
4.	BENDRASIS PELNAS (NUOSTOLIAI)	6	1615782	1014141
5.	Pardavimo sąnaudos	6	(382566)	(355818)
6.	Bendrosios ir administracinės sąnaudos	6	(539326)	(503364)
7.	Kitos veiklos rezultatai	7	6389	25229
8.	Investicijų į patrunuojančiosios, patrunuojamųjų ir asocijuotųjų įmonių akcijas pajamos			
9.	Kitų ilgalaikių investicijų ir paskolų pajamos			
10.	Kitos palūkanų ir panašios pajamos	8	72022	42888
11.	Finansinio turto ir trumpalaikių investicijų vertės sumažėjimas			
12.	Palūkanų ir kitos panašios sąnaudos	9	(6272)	(11030)
13.	PELNAS (NUOSTOLIAI) PRIEŠ APMOKESTINIMĄ		766029	212046
14.	Pelno mokestis		(10219)	2279
15.	GRYNASIS PELNAS (NUOSTOLIAI)		755810	214325

Generalinis direktorius

(įmonės vadovo pareigų pavadinimas)

(parašas)

Zigmas Jurgutavičius

(vardas ir pavardė)

Vyriausioji buhalterė

(vyriausiojo buhalterio (buhalterio) arba galinčio

(parašas)

Viktorija Kantakevičienė


(vardas ir pavardė)

tvarkyti apskaitą kito asmens pareigų pavadinimas)

Apmokėtas įstatinis arba pagrindinis kapitalas	Akcijų priedai	Savos akcijos (-)	Perkainojimo rezervas		Įstatymo numatyti rezervai		Kiti rezervai	Nepaskirstytasis pelnas (nuostoliai)	Iš viso
			Ilgalaikio materialiojo turto	Finansinio turto	Privalomas arba atsargos (rezervinis) kapitalas	Savoms akcijoms įsigyti			
19. Veiksmingos apsidraudimo priemonės vertės padidėjimas (sumažėjimas)									-
20. Savų akcijų įsigijimas (pardavimas)									-
21. Pelno (nuostolių) ataskaitoje nepripažintas pelnas (nuostoliai)									-
22. Ataskaitinio laikotarpio grynas pelnas (nuostoliai)							755810		755810
23. Dividendai							(10000)		(10000)
24. Kitos išmokos									-
25. Sudaryti rezervai							5636132	(5636132)	-
26. Panaudoti rezervai							(5620235)	5620235	-
27. Įstatinio kapitalo didinimas (mažinimas) arba pajininkų įnašai (pajų grąžinimas)									-
28. Kitas įstatinio arba pagrindinio kapitalo padidėjimas (sumažėjimas)									-
29. Įnašai nuostoliams padengti									-
30. Likutis ataskaitinio laikotarpio pabaigoje	-	-	-	-	1960260	1960260	5636132	755810	27954802

Generalinis direktorius

(įmonės vadovo pareigų pavadinimas)


(parašas)

Zigmantas Jurgutavičius

(vardas ir pavardė)

Vyriausioji buhalterė

(vyriausiojo buhalterio (buhalterio) arba galinčio tvarkyti apskaitą kito asmens pareigų pavadinimas)


(parašas)

Viktorija Kantakevičienė

(vardas ir pavardė)

Uždaroji akcinė bendrovė "Visagino energija", 110087517

(įmonės teisinė forma, pavadinimas, kodas)

Taikos pr. 26A, Visaginas, duomenys kaupiami ir saugomi Juridinių asmenų registre

(buveinė (adresas), registras, kuriame kaupiami ir saugomi duomenys)

(teisinis statusas, jei įmonė likviduojama, reorganizuojama ar yra bankrutavusi)

2024 M. BIRŽELIO 30 D. PINIGŲ SRAUTŲ ATASKAITA

2024-07-30 Nr. (5.46)FED - 424

(ataskaitos sudarymo data)

Šešių mėnesių

(ataskaitinis laikotarpis)

Eurais


(ataskaitos tikslumo lygis ir
valiuta)


Eil. Nr.	Straipsniai	Pastabos Nr.	Ataskaitinis laikotarpis (2024 m. birželio 30 d.)	Praėjęs ataskaitinis laikotarpis (2023 m. birželio 30 d.)
1.	Pagrindinės veiklos pinigų srautai			
1.1.	Ataskaitinio laikotarpio pinigų įplaukos (su PVM)		13409214	13732413
1.1.1.	Pinigų įplaukos iš klientų	10.1.	12749511	13706139
1.1.2.	Kitos įplaukos	10.2.	659703	26274
1.2.	Ataskaitinio laikotarpio pinigų išmokos		(9877973)	(12254452)
1.2.1.	Pinigai, sumokėti žaliavų, prekių ir paslaugų tiekėjams (su PVM)	10.3.	(7668570)	(9874667)
1.2.2.	Pinigų išmokos, susijusios su darbo santykiais	10.4.	(1883030)	(1669148)
1.2.3.	Sumokėti į biudžetą mokesčiai	10.5.	(218662)	(655229)
1.2.4.	Kitos išmokos		(107711)	(55407)
	Grynieji pagrindinės veiklos pinigų srautai		3531241	1477961
2.	Investicinės veiklos pinigų srautai			
2.1.	Ilgalaikio turto, išskyrus investicijas, įsigijimas		(1523282)	(398975)
2.2.	Ilgalaikio turto, išskyrus investicijas, perleidimas		4568	
2.3.	Ilgalaikių investicijų įsigijimas			
2.4.	Ilgalaikių investicijų perleidimas			
2.5.	Paskolų suteikimas			
2.6.	Paskolų susigrąžinimas			
2.7.	Gauti dividendai, palūkanos	10.6.	49197	11411
2.8.	Kitas investicinės veiklos pinigų srautų padidėjimas	10.7.	999999	999999
2.9.	Kitas investicinės veiklos pinigų srautų sumažėjimas			(2999998)
	Grynieji investicinės veiklos pinigų srautai		(469518)	(2387564)
3.	Finansinės veiklos pinigų srautai			
3.1.	Pinigų srautai, susiję su įmonės savininkais		(10000)	-
3.1.1.	Akcijų išleidimas			
3.1.2.	Savininkų įnašai nuostoliams padengti			
3.1.3.	Savų akcijų supirkimas			
3.1.4.	Dividendų išmokėjimas	10.8.	(10000)	
3.2.	Pinigų srautai, susiję su kitais finansavimo šaltiniais		744888	(219053)

Eil. Nr.	Straipsniai	Pastabos Nr.	Ataskaitinis laikotarpis (2024 m. birželio 30 d.)	Praėjęs ataskaitinis laikotarpis (2023 m. birželio 30 d.)
3.2.1.	Finansinių skolų padidėjimas		-	-
3.2.1.1.	Paskolų gavimas			
3.2.1.2.	Obligacijų išleidimas			
3.2.2.	Finansinių skolų sumažėjimas		(97948)	(258530)
3.2.2.1.	Paskolų grąžinimas	10.9.	(90000)	(247500)
3.2.2.2.	Obligacijų supirkimas			
3.2.2.3.	Sumokėtos palūkanos	10.10.	(7948)	(11030)
3.2.2.4.	Lizingo (finansinės nuomos) mokėjimai			
3.2.3.	Kitų įmonės įsipareigojimų padidėjimas			
3.2.4.	Kitų įmonės įsipareigojimų sumažėjimas			
3.2.5.	Kitas finansinės veiklos pinigų srautų padidėjimas	10.11	1553930	39477
3.2.6.	Kitas finansinės veiklos pinigų srautų sumažėjimas	10.12.	(711094)	
	Grynieji finansinės veiklos pinigų srautai		734888	(219053)
4.	Valiutų kursų pokyčio įtaka grynujų pinigų ir pinigų ekvivalentų likučiui			
5.	Grynasis pinigų srautų padidėjimas (sumažėjimas)		3796611	(1128656)
6.	Pinigai ir pinigų ekvivalentai laikotarpio pradžioje		306115	3900622
7.	Pinigai ir pinigų ekvivalentai laikotarpio pabaigoje		4102726	2771966

Generalinis direktorius
(įmonės vadovo pareigų pavadinimas)

Vyriausioji buhalterė
(vyriausiojo buhalterio (buhalterio) arba galinčio tvarkyti apskaitą kito asmens pareigų pavadinimas)


(parašas)


(parašas)

Zigmas Jurgutavičius
(vardas ir pavardė)

Viktorija Kantakevičienė
(vardas ir pavardė)



**UŽDAROJI AKCINĖ BENDROVĖ
„VISAGINO ENERGIJA“**

**2024 M. BIRŽELIO 30 D. FINANSINIŲ ATASKAITŲ
AIŠKINAMASIS RAŠTAS**

2024 M. LIEPOS 30 D. NR. (5.46)FED - 425

I. BENDROJI DALIS

1. Uždaroji akcinė bendrovė „Visagino energija“, kodas 110087517, įregistruota 2002 m. spalio 21 d., buveinės adresas Taikos pr. 26A, Visaginas, duomenys kaupiami ir saugomi Juridinių asmenų registre.

2. Bendrovės finansiniai metai prasideda sausio 1 d. ir baigiasi gruodžio 31 d.

3. Bendrovė neturi filialų ir atstovybių.

4. Pagrindinės vykdomos ekonominės veiklos rūšys:

4.1. šilumos energijos gamyba ir tiekimas;

4.2. geriamojo vandens gavyba ir tiekimas;

4.3. nuotekų surinkimas ir tvarkymas;

4.4. gamybinių ir paviršinių nuotekų tvarkymas.

5. Svarbios sąlygos, kurioms esant Bendrovė dirba ir kurios gali paveikti Bendrovės plėtrą:

5.1. Visagino savivaldybės teritorijoje kitų įmonių, teikiančių tokias paslaugas nėra, todėl jų negalima atsisakyti ir jos visada turi paklausa;

5.2. Bendrovė šilumos tiekimo bei vandens gavybos, tiekimo ir nuotekų tvarkymo veikloje konkurentų neturi, šilumos gamybos srityje konkurentai yra nepriklausomi šilumos gamintojai. Bendrovė šilumos aukciono būdu iš nepriklausomų šilumos gamintojų superka kokybės, tiekimo patikimumo ir aplinkosaugos reikalavimus atitinkančią šilumos energiją. Bendrovė 2024 m. supirko 48 516 MWh šilumos energijos, tai yra 44,64 proc. nuo viso Bendrovės patiekto šilumos energijos kiekio.

5.3. Bendrovės energetikos bei geriamojo vandens tiekimo ir nuotekų tvarkymo veiklos yra reguliuojamos ir kontroliuojamos valstybės, reguliuojanti institucija yra Valstybinė energetikos reguliavimo taryba (toliau – VERT). Bendrovė reguliuojamų veiklų paslaugas teikia kainomis, kurios yra derinamos ir tvirtinamos VERT.

6. Bendrovės veikla tyrimų ir plėtros srityje:

6.1. Lietuvos Respublikos energetikos ministro 2020 m. rugsėjo 9 d. įsakymu Nr. 1-281 pagal 2014 - 2020 metų Europos Sąjungos fondų investicijų veiksmų programos 4 prioriteto „Energijos efektyvumo ir atsinaujinančių išteklių energijos gamybos ir naudojimo skatinimas“ 04.1.1-LVPA-K-110 priemonę „Nedidelės galios biokuro kogeneracijos skatinimas“ projektui „Kogeneracinės elektrinės Visagino miesto CŠT sistemoje statyba“ skirtas iš Europos Sąjungos struktūrinių fondų lėšų 3 785 806 Eur finansavimas. 2020 m. lapkričio 24 d. su įgyvendinančiąją institucija VŠĮ Lietuvos verslo paramos agentūra pasirašyta „Iš Europos Sąjungos struktūrinių fondų lėšų bendrai finansuojamo projekto Nr. 04.1.1-LVPA-K-110-03-003 „Kogeneracinės elektrinės Visagino miesto CŠT sistemoje statyba“ sutartis“ Nr. S-04.1.1-LVPA-K-110-03-0003.

2021 m. gruodžio 23 d. su UAB TEC Consulting pasirašyta Paslaugų sutartis dėl kogeneracinės elektrinės Visagino miesto CŠT sistemoje statybos techninių bei darbo projektų parengimo, valdymo,

viešinimo, autorinės projektų vykdymo priežiūros ir statybos darbų techninės priežiūros paslaugų suteikimo. Paslaugų sutarties vertė – 1 690 082 Eur. Iki 2024 m. birželio 30 d. suteiktų paslaugų vertė – 1 152 573 Eur.

2023 m. balandžio 4 d. su UAB „Okseta“ pasirašyta pirkimo – pardavimo sutartis dėl elektros ir šilumos energijos gamybos įrangos pateikimo, sumontavimo, išbandymo, paleidimo – derinimo, personalo mokymo darbų ir paslaugų. Sutarties vertė – 9 979 980 Eur. Iki 2024 m. birželio 30 d. pateiktos įrangos vertė – 5 403 202 Eur.

2023 m. rugpjūčio 24 d. su UAB „Elektrėnų energetikos remontas“ pasirašyta pirkimo – pardavimo sutartis dėl kogeneracinės elektrinės Visagino miesto CŠT sistemoje dūmų valymo įrenginio – elektrostatinio filtro, jo sumontavimo ir paleidimo-derinimo darbų pirkimo. Sutarties vertė – 299 615 Eur. Iki 2024 m. birželio 30 d. pateiktos įrangos vertė – 284 612 Eur.

2024 m. gegužės 20 d. su UAB „Auksetas“ pasirašyta Rangos sutartis dėl kogeneracinės elektrinės Visagino miesto CŠT sistemoje pastato, kuro sandėlio, inžinerinių komunikacijų bendrastatybinių darbų, žemės darbų, aplinkos tvarkymo darbų, pastato inžinerinių sistemų paleidimo-derinimo darbų ir kitų būtinų paslaugų. Sutarties vertė – 5 491 205 Eur. Iki 2024 m. birželio 30 d. atliktų darbų vertė – 191 692 Eur.

2024 m. birželio 3 d. su UAB „Elektros darbai“ pasirašyta Rangos sutartis dėl kogeneracinės elektrinės Visagino miesto CŠT sistemoje 10 kV tinklų montavimo ir prijungimo prie EDO tinklų darbų atlikimo. Sutarties vertė – 679 990 Eur.

7. Nuo 2015 m. sausio 1 d. Bendrovės finansinių ataskaitų valiuta yra euras. Finansinės ataskaitos sudaromos sveiko euro tikslumu.

II. APSKAITOS POLITIKA

Bendrovės finansinės ataskaitos parengtos vadovaujantis Lietuvos Respublikos finansinės apskaitos įstatymu, Lietuvos Respublikos įmonių atskaitomybės įstatymu ir Lietuvos finansinės atskaitomybės standartais. Bendrovė 2024 m. sausio 1 d. – 2024 m. kovo 31 d. taikė tokią pačią apskaitos politiką, kaip ir praėjusiais ataskaitiniais metais. Išsamus apskaitos politikos aprašymas pateikiamas 2023 m. gruodžio 31 d. finansinių ataskaitų aiškinamajame rašte.

III. AIŠKINAMOJO RAŠTO PASTABOS

1. Informacija apie ilgalaikį nematerialųjį turtą pateikta 1 lentelėje

1 lentelė

Ilgalaikis nematerialusis turtas (Eur)

	Programinė įranga	Viso
ĮSIGIJIMO SAVIKAINA		
2022 m. gruodžio 31 d.	95 721	95 721
turto įsigijimas		
kitiems asmenims perleistas ir nurašytas turtas (-)		
2023 m. gruodžio 31 d.	95 721	95 721
turto įsigijimas		
kitiems asmenims perleistas ir nurašytas turtas (-)		
2024 m. birželio 30 d.	95 721	95 721
AMORTIZACIJA		
2022 m. gruodžio 31 d.	95 398	95 398
finansinių metų amortizacija	323	323
kitiems asmenims perleisto ir nurašyto turto amortizacija (-)		

2023 m. gruodžio 31 d.	95 721	95 721
finansinių metų amortizacija		
kitiems asmenims perleisto ir nurašyto turto amortizacija (-)		
2024 m. birželio 30 d.	95 721	95 721
LIKUTINĖ VERTĖ		
2023 m. gruodžio 31 d.	0	0
2024 m. birželio 30 d.	0	0

2. Informacija apie ilgalaikį materialųjį turtą pateikta 2 lentelėje

2 lentelė

Ilgalaikis materialusis turtas (Eur)

	Pastatai ir statiniai	Mašinos ir įranga	Transporto priemonės	Kita įrenginiai, prietaisai ir įrankiai	Pastatai, kaip investicinis turtas	Sumokėti avansai ir vykdomi materialiojo turto statybos (gamybos) darbai	Viso
ĮSIGIJIMO SAVIKAINA							
2022 m. gruodžio 31 d.	48 071 179	21 210 809	2 123 351	899 944	15 367	1 691 440	74 012 090
turto įsigijimas		36 255	54 132	9 488		5 597 392	5 697 267
kitiems asmenims perleistas ir nurašytas turtas (-)	(240 269)	(10 824)	(1 217)	(23 485)			(275 795)
perrašymas iš vieno straipsnio į kitą +/-(-)	831 183	472 349	16 636			(1 320 168)	
2023 m. gruodžio 31 d.	48 662 093	21 708 589	2 192 902	885 947	15 367	5 968 664	79 433 562
turto įsigijimas		35 211		30 497		3 052 801	3 118 509
kitiems asmenims perleistas ir nurašytas turtas (-)		(3 485)	(15 206)			(13 648)	(32 339)
perrašymas iš vieno straipsnio į kitą +/-(-)	1 283 757	72 811	5 908		(15 367)	(1 347 109)	
2024 m. birželio 30 d.	49 945 850	21 813 126	2 183 604	916 444	0	7 660 708	82 519 732
NUSIDĖVĖJIMAS							
2022 m. gruodžio 31 d.	29 207 072	15 373 781	1 846 193	871 552	8 800	0	47 307 398
finansinių metų nusidėvėjimas	1 360 736	776 193	64 442	13 812	156		2 215 338
kitiems asmenims perleisto ir nurašyto turto amortizacija (-)	(240 205)	(10 814)	(1 214)	(23 206)			(275 439)
perrašymas iš vieno straipsnio į kitą +/-(-)							
2023 m. gruodžio 31 d.	30 327 603	16 139 160	1 909 421	862 158	8 956	0	49 247 298
finansinių metų nusidėvėjimas	688 743	379 400	36 435	7 236	13		1 111 827
kitiems asmenims perleisto ir nurašyto turto amortizacija (-)		(3 484)	(15 204)				(18 688)
perrašymas iš vieno straipsnio į kitą +/-(-)	8 969				(8 969)		
2024 m. birželio 30 d.	31 025 315	16 515 076	1 930 652	869 394	0	0	50 340 437

LIKUTINĖ VERTĖ							
2023 m. gruodžio 31 d.	18 334 490	5 569 429	283 481	23 789	6 411	5 968 664	30 186 264
2024 m. birželio 30 d.	18 920 535	5 298 050	252 952	47 050	0	7 660 708	32 179 295

3. Informacija apie per vienerius metus gautinas sumas pateikta 3 lentelėje

3 lentelė

Per vienerius metus gautinas sumos (Eur)

Stambiausios gautinų sumų grupės	Grynoji vertė, 2024 m. birželio 30 d.	Grynoji vertė, 2023 m.
Pirkėjų skolos:	1 207 512	3 593 350
Ūkio vartotojų įsiskolinimas	251 469	1 612 906
Gyventojų įsiskolinimas už komunalines paslaugas	2 226 438	3 268 901
Abejotinos skolos	(1 270 396)	(1 288 457)
Kitos per vienerius metus gautinos sumos:	607 013	1 186 591
Darbuotojų įsiskolinimas už ryšių paslaugas	79	63
Gautinas pridėtinės vertės mokestis	92 904	205 382
Iš anksto sumokėtas pelno mokestis	302 276	389 056
Pelno mokesčio permoka	197 841	
Kitos skolos	9 345	590 282
Užimtumo tarnyba prie LR Socialinės apsaugos ir darbo ministerijos	4 568	1 808

4. Informacija apie dotacijas ir subsidijas pateikta 4 lentelėje

4 lentelė

Gautos subsidijos ir dotacijos (Eur)

Pavadinimas	Likutis 2023 12 31	Gautos subsidijų ir dotacijų sumos	Panaudotų dotacijų ir subsidijų sumos	Likutis 2024 06 30
VĮ IAE eksploatavimo nutraukimo fondas				
VĮ IAE eksploatacijos nutraukimo fondas (Šilumos tinklų renovavimas) (sąskaita 40210)	29 855		14 927	14 928
Iš viso	29 855		14 927	14 928
ES fondas				
ES Sanglaudos fondas (gauta dotacija aplinkos apsaugos projektų parengimui) (sąskaita 40211)	56 436		2 088	54 348
ES Sanglaudos fondas (gauta dotacija Neries upės baseino investicinės programos I etapas) (sąskaita 40212)	1 405 671		52 001	1 353 670
Visagino dumblo apdorojimo įrenginių statyba (sąskaita 40215)	843 205		35 117	808 088

Projektas „VĮ „Visagino energija“ šilumos tiekimo sistemų modernizavimas“ (sąskaita 40217)	353 802		9 708	344 094
Projektas „Atsinaujinančių energijos išteklių panaudojimas šilumos gamybai Visagino mieste“ Biokuro katilas (sąskaita 40219)	268 218		14 706	253 512
„VĮ „Visagino energija“ šilumos tiekimo tinklų modernizavimas“, (sąskaita 402110)	306 004		7 133	298 871
„VĮ „Visagino energija“ šilumos tinklų atnaujinimas“, (sąskaita 402111)	267 978		6 250	261 728
Projektas „Geriamojo vandens tiekimo tinklų rekonstrukcija Visagino savivaldybėje“ (sąskaita 402112)	1 091 095		22 714	1 068 381
Projektas "Šilumos tinklų modernizavimas Visagino mieste 2019-2020 m." (sąskaita 402113)	2 057 212		37 747	2 019 465
Projektas "Kogeneracinės elektrinės Visagino miesto CŠT sistemoje statyba" (sąskaita 402114)	598 799	1 517 869		2 116 668
Projektas "VĮ "Visagino energija" nuotekų valymo įrenginių kvapų mažinimas" (sąskaita 402114)	2 691		769	1 922
Iš viso	7 251 111	1 517 869	188 233	8 580 747
Kiti				
Šilumos katilinė perduoto turto dotacija (40216)	3 289 656		261 189	3 028 467
Projektas "Gaisrinio/techninio vandens tinklo įrengimas iki SMART PARK teritorijos Visagino savivaldybėje (sąskaita 402116)	124 911		2 313	122 598
Elektriniai komunaliniai automobiliai (sąskaita 402117)	7 100		400	6 700
Iš viso	3 421 667		263 902	3 157 765
Iš viso (bendras)	10 702 633	1 517 869	467 062	11 753 440

5. Informacija apie Bendrovės per vienus metus mokėtinas sumas ir kitus trumpalaikius įsipareigojimus pateikta 5 lentelėje

5 lentelė

Per vienus metus mokėtinos sumos ir kiti trumpalaikiai įsipareigojimai (Eur)

Pavadinimas	2024 06 30	2023 12 31
Skolos kredito įstaigoms		90 000
Kiti trumpalaikiai įsipareigojimai kredito įstaigoms		711 088
Gauti avansai	840	93 465
Skolos tiekėjams	1 995 553	1 712 220
Pelno mokesčio įsipareigojimai		

Su darbo santykiais susiję įsipareigojimai	598 217	479 946
Kitos mokėtinos sumos ir trumpalaikiai įsipareigojimai	77 801	114 006
Iš viso	2 672 411	3 200 725

5.1. Kitos mokėtinos sumos ir trumpalaikiai įsipareigojimai – 77 801 Eur, iš jų:

5.1.1. mokesčiai – 43 105 Eur;

5.1.2. mokėtinos įmokos VERT – 33 969 Eur (geriamojo vandens tiekimo ir nuotekų tvarkymo pajamų įmoka – 1 787 Eur ir šilumos energijos perdavimo ir (ar) skirstymo veiklų pajamų įmoka – 20 265 Eur., įmoka garantiniam geriamojo vandens tiekėjui, UAB „Utenos vandenys“, – 11 917 Eur);

5.1.3. skola atskaitingiems asmenims – 724 Eur;

5.1.4. kitos – 3 Eur.

5.2. Kitos mokėtinos sumos ir trumpalaikiai įsipareigojimai padengti 2024 m. liepos mėn., išskyrus mokesčius, kurie bus apmokami nustatytais terminais.

6. Informacija apie tipinės veiklos pajamas ir sąnaudas pateikta 6 lentelėje (Eur)

6 lentelė

Pavadinimas	Šilumos energija ir karšto vandens tiekimas		Geriamojo vandens gavyba ir tiekimas	
	2024 06 30	2023 06 30	2024 06 30	2023 06 30
Pajamos išoriniams klientams	8 176 750	8 724 196	467 492	381 733
Pajamos iš vidinių segmentų	102 873	97 114	174 137	124 121
Pardavimo savikaina	6 932 897	7 866 596	271 162	267 516
Veiklos sąnaudos	629 520	578 357	185 875	184 323
Pardavimų vidiniams segmentams savikaina	102 873	97 114	174 137	124 121
Pelnas	614 333	279 243	10 455	(70 106)

Pavadinimas	Nuotekų tvarkymas		Gamybinių ir paviršinių nuotekų tvarkymas	
	2024 06 30	2023 06 30	2024 06 30	2023 06 30
Pajamos išoriniams klientams	608 574	448 009	3 645	4 273
Pajamos iš vidinių segmentų	203 034	144 998	8 202	11 380
Pardavimo savikaina	430 892	413 569	13 673	9 340
Veiklos sąnaudos	102 100	91 384	4 295	3 956
Pardavimų vidiniams segmentams savikaina	203 034	144 998	8 202	11 380
Pelnas	75 582	(56 944)	(14 323)	(9 023)

Pavadinimas	Kita tipinė veikla		Eliminavimas	
	2024 06 30	2023 06 30	2024 06 30	2023 06 30
Pajamos išoriniams klientams	7 945	12 951		
Pajamos iš vidinių segmentų			488 246	377 613

Pardavimo savikaina				
Veiklos sąnaudos	102	1 162		
Pardavimų vidiniams segmentams savikaina			488 246	377 613
Pelnas	7 843	11 789		

Pavadinimas	Iš viso:	
	2024 06 30	2023 06 30
Pajamos išoriniams klientams	9 264 406	9 571 162
Pajamos vidiniams segmentams		
Pardavimo savikaina	7 648 624	8 557 021
Veiklos sąnaudos	921 892	859 182
Pardavimų vidiniams segmentams savikaina		
Pelnas	693 890	154 959

7. Informacija apie kitos veiklos rezultatus pateikta 7 lentelėje

7 lentelė

Kitos veiklos rezultatai (Eur)

Pavadinimas	2024 06 30	2023 06 30
a) KITOS VEIKLOS PAJAMOS	6 757	32 015
Reikšmingų sumų detalizavimas:		
Pelnas iš trumpalaikio turto perleidimo	92	14 679
Pelnas iš nepanaudoto ilgalaikio turto perleidimo	2 355	
Nuomos pajamos	2 597	3 480
Kitos	1 713	13 856
b) KITOS VEIKLOS SĄNAUDOS	368	6 786
Reikšmingų sumų detalizavimas:		
Nuostoliai iš trumpalaikio turto perleidimo		6 492
Nuostoliai iš nepanaudoto ilgalaikio turto perleidimo	49	
Nuomos sąnaudos	5	294
Kitos	314	
c) KITOS VEIKLOS REZULTATAS (a - b)	6 389	25 229

8. Informacija apie kitas palūkanas ir panašias pajamas pateikta 8 lentelėje

8 lentelė

Kitos palūkanų ir panašios pajamos (Eur)

Pavadinimas	2024 06 30	2023 06 30
Kitos palūkanų ir panašios pajamos	72 022	42 888
Reikšmingų sumų detalizavimas:		
Delspinigiai	17 713	15 274
Palūkanų iš pirkėjų pajamos	18 349	16 203
Palūkanų už sąskaitas bankuose pajamos	35 960	11 411
Kitos		

9. Informacija apie palūkanas ir kitas panašias sąnaudas pateikta 9 lentelėje

9 lentelė

Palūkanos ir kitos panašios sąnaudos

Pavadinimas	2024 06 30	2023 06 30
Palūkanos ir kitos panašios sąnaudos	6 272	11 030
Reikšmingų sumų detalizavimas:		
Palūkanų sąnaudos	6 266	11 030
Delspinigiai	6	
Kitos		

9.1. Palūkanų sąnaudos:

9.1.1. pagal 2018 m. gegužės 14 d. AB Šiaulių banko kredito sutartį Nr. KS-2018-375723-22/(7.36)S195-4 sumokėtos palūkanos – 1 130 Eur;

9.1.2. pagal 2023 m. gruodžio 19 d. AB SEB banko kreditavimo sutartį Nr.2023018102 – priskaičiuotos palūkanos – 5 136 Eur.

10. Informacija apie pinigų srautų ataskaitą

Lyginant 2024 m. šešių mėnesių pinigų srautų ataskaitą su 2023 m. atitinkama ataskaita:

10.1. Pinigų įplaukos iš klientų sumažėjo dėl energijos išteklių kainų mažėjimo rinkoje ir atitinkamai šilumos kainų vartotojams mažėjimo.

10.2. Kitos įplaukos didesnės dėl rangovo grąžinto PVM. 2024 m. vasario mėnesį buvo gautas Valstybinės mokesčių inspekcijos prie Lietuvos Respublikos finansų ministerijos (toliau – VMI) atsakymas dėl atvirkštinio apmokestinimo PVM mechanizmo taikymo ir rangovas grąžino 2023 m. gruodžio mėn. sumokėta PVM – 590 282 Eur.

10.3. Pinigų, sumokėtų žaliavų, prekių ir paslaugų tiekėjams, suma 2024 m. mažesnė dėl energijos išteklių kainų mažėjimo rinkoje.

10.4. Pinigų išmokos, susijusios su darbo santykiais, padidėjo dėl nuo 2024 m. sausio 1 d. padidėjusio darbo užmokesčio.

10.5. Sumokėti į biudžetą mokesčiai 2024 m. sumažėjo dėl mažesnio pelno mokesčio už 2023 metus ir dalies mokesčių įskaitymo iš permokos VMI.

10.6. Gauti dividendai, palūkanos - Bendrovė gavo palūkanas už terminuotą indėlį ir už atsiskaitomųjų sąskaitų likučius – 49 197 Eur.

10.7. Kitas investicinės veiklos pinigų srautų padidėjimas - 2024 m. suėjo terminuoto indėlio terminas.

10.8. Vadovaujantis 2024-04-24 Visagino savivaldybės mero potvarkiu Nr. PV-E-231 „Dėl uždarnosios akcinės bendrovės „Visagino energija“ 2023 metų metinio pranešimo, finansinių ataskaitų rinkinio patvirtinimo ir pelno (nuostolių) paskirstymo“ akcininkui sumokėti dividendai – 10 000 Eur.

10.9. Bendrovė 2018 m. gegužės 14 d. su AB Šiaulių bankas pasirašė kredito sutartį Nr. KS-2018-375723-22/(7.36)S195-4 dėl ilgalaikės paskolos investiciniam projektui Nr. 04.3.2-LVPA-K-102-02-0009 „Šilumos tinklų modernizavimas Visagino mieste 2019-2020 m.“ finansuoti suteikimo. 2024 m. Bendrovė grąžino 90 000 Eur ir visiškai padengė paskolą.

10.10. Sumokėtos palūkanos:

10.10.1. pagal 2018 m. gegužės 14 d. AB Šiaulių banko kredito sutartį Nr. KS-2018-375723-22/(7.36)S195-4 sumokėtos palūkanos – 1 807 Eur;

10.10.2. pagal 2023 m. gruodžio 19 d. AB SEB banko kreditavimo sutartį Nr.2023018102 sumokėtos palūkanos – 6 141 Eur.

10.11. Eilutėje “Kitas finansinės veiklos pinigų srautų padidėjimas“ parodomos gautos dotacijos ir netesybos iš finansinės veiklos. 2024 m. Bendrovė gavo dotacijų ilgalaikiam turtui įsigyti –1 517 869 Eur.

10.12. Kitų įmonės įsipareigojimų sumažėjimas - Bendrovė 2023 m. gruodžio 19 d. su AB SEB bankas pasirašė kreditavimo sutartį Nr.2023018102. Pagal sutartį Bendrovei suteikiamas 2 000 000 Eur sąskaitos kredito perviršio limitas apyvartinėms lėšoms finansuoti. 2024 m. Bendrovė padengė sąskaitos perviršį – 711 088 Eur.


Generalinis direktorius

Vyriausioji buhalterė



Zigmas Jurgutavičius

Viktorija Kantakevičienė



**UŽDAROSIOS AKCINĖS BENDROVĖS „VISAGINO ENERGIJA“
TARPINIS 2024 M. ŠEŠIŲ MĖNESIŲ PRANEŠIMAS**

Visaginas, 2024 m.

TURINYS

I.	VEIKLOS APRAŠYMAS.....	3
1.1.	Informacija apie bendrovę.....	3
1.2.	Bendrovės valdymas.....	4
1.3.	Bendrovės misija, vizija, vertybės ir strategijos tikslai	4
1.4.	Personalo valdymas	7
1.5.	Socialinės, aplinkosaugos iniciatyvos ir politika.....	8
1.6.	Apskaitos tvarkymas ir kontrolė.....	9
II.	BENDROVĖS VEIKLA	10
2.1.	Kainodara	10
2.2.	Šilumos ir vandens tiekimo bei nuotekų tvarkymo paslaugų analizė	14
2.3.	Veiklos pajamos	17
2.4.	Veiklos sąnaudos	19
2.5.	Finansavimo šaltiniai.....	21
2.6.	Finansiniai rezultatai.....	22
2.7.	2024 m. investicijos ir planai.....	23

I. VEIKLOS APRAŠYMAS

1.1. Informacija apie bendrovę

Uždaroji akcinė bendrovė „Visagino energija“ (toliau - Bendrovė), juridinio asmens kodas 110087517, PVM mokėtojo kodas LT100875113, buveinės adresas Taikos pr. 26A, Visaginas, duomenys apie Bendrovę kaupiami ir saugomi Juridinių asmenų registre. El. paštas: visagino_energija@visaginoenergija.lt. Interneto svetainės adresas www.visaginoenergija.lt.

2002 m. spalio 21 d. įregistruota valstybės įmonė „Visagino energija“, 2018 m. valstybės įmonė „Visagino energija“ pertvarkyta į savivaldybės įmonę, 2019 m. savivaldybės įmonė „Visagino energija“ pertvarkyta į uždaroją akcinę bendrovę.

Bendrovės įstatinio kapitalo dydis – 19 602 600 Eur. Įstatinis kapitalas padalytas į 19 602 600 paprastųjų vardinių akcijų. Vienos akcijos nominali vertė – 1 (vienas) euras. Akcijų priedų nėra.

Bendrovė užtikrina Visagino savivaldybės jai pavestą savarankiškąją funkciją - organizuoja šilumos gamybą ir tiekimą (toliau – Šilumos veikla) ir geriamojo vandens tiekimą, nuotekų valymą ir dumblo tvarkymą (toliau – Vandentvarkos veikla) Visagino savivaldybės vartotojams. Bendrovės vykdomos Šilumos ir Vandentvarkos veiklos yra reguliuojamos ir kontroliuojamos valstybės, siekiant, kad į šių veiklų paslaugų kainas (tarifus) būtų įtrauktos tik būtinosios sąnaudos užtikrinant saugų ir patikimą paslaugos (produkto) teikimą vartotojams mažiausiomis sąnaudomis. Investicijų grąža Bendrovei yra nustatoma teikiamų paslaugų tarifuose ir yra ribojama teisės aktų nustatyta tvarka. Reguluojanti institucija yra Valstybinė energetikos reguliavimo taryba (toliau – VERT).

Bendrovė savo veikloje vadovaujasi VERT 2009 m. liepos 8 d. nutarimu Nr. O3-96 patvirtinta Šilumos kainų nustatymo metodika (toliau – Šilumos metodika) ir 2006 m. gruodžio 21 d. VERT nutarimu Nr. O3-92 patvirtinta Geriamojo vandens tiekimo ir nuotekų tvarkymo paslaugų kainų nustatymo metodika (toliau – Vandens metodika).

Bendrovės vykdomos pagrindinės veiklos:

- Energetikos veikla (šilumos gamyba ir tiekimas), 2004 m. sausio 22 d. VERT išduota licencija Nr. L4-ŠT-15;
- Geriamojo vandens tiekimo ir nuotekų tvarkymo veikla (geriamojo vandens gavyba, gerinimas, tiekimas, nuotekų surinkimas, valymas ir dumblo tvarkymas), 2015 m. balandžio 3 d. VERT išduota licencija Nr. L7-GVTNT-01.

Veiklas vykdo atskiri Bendrovės padaliniai. Vykdamt šias veiklas, atliekami energetinės įrangos montavimo ir techninės priežiūros, šilumos tinklų, vandentiekio bei nuotekų sistemų eksploatavimo darbai, žemės darbai, bendrieji ir specialieji statybos darbai.

Geriamojo vandens kokybę ir išleidžiamų nuotekų taršą nuolat tikrina Bendrovės Chemijos ir bakteriologijos laboratorija, atestuota Lietuvos Respublikos valstybinės maisto ir veterinarijos tarnybos (Geriamojo vandens tiekėjo laboratorijos patvirtinimo leidimas Nr. LPL-12) ir Aplinkos apsaugos agentūros (Nuotekų ir paviršinio vandens tyrimų laboratorijai 2010 m. rugsėjo 09 d. išduotas Leidimas atlikti taršos



šaltinių išmetamų ir (arba) išleidžiamų į aplinką teršalų ir teršalų aplinkos elementuose (ore, vandenyje, dirvožemyje) laboratorinius tyrimus ir (ar) matavimus ir (ar) imti éminių laboratoriniams tyrimams atlikti Nr. 1 AT-233, atnaujintas 2021 m. vasario 10 d.). Nuo 2018 m. sausio 19 d. kietojo biokuro tyrimų laboratorija yra akredituota standarto LST EN ISO/IEC 17025:2018 atitikčiais. 2023 m. sausio 4 d. išduotas atnaujintas Nacionalinio akreditacijos biuro akreditavimo pažymėjimas Nr. LA.01.174 kietojo biokuro bandymus atlikti, galiojantis iki 2028 m. sausio 3 d.

Bendrovės teikiamomis paslaugomis naudojasi Visagino savivaldybės 11,5 tūkst. vartotojų, iš jų stambiausias vartotojas yra VĮ Ignalinos atominė elektrinė.

1.2. Bendrovės valdymas

Bendrovės akcininkas (visų 100 proc. akcijų savininkas) yra Visagino savivaldybė.

Bendrovės valdymo organai: aukščiausias valdymo organas - visuotinis akcininkų susirinkimas, vienasmenis valdymo organas – Bendrovės generalinis direktorius.

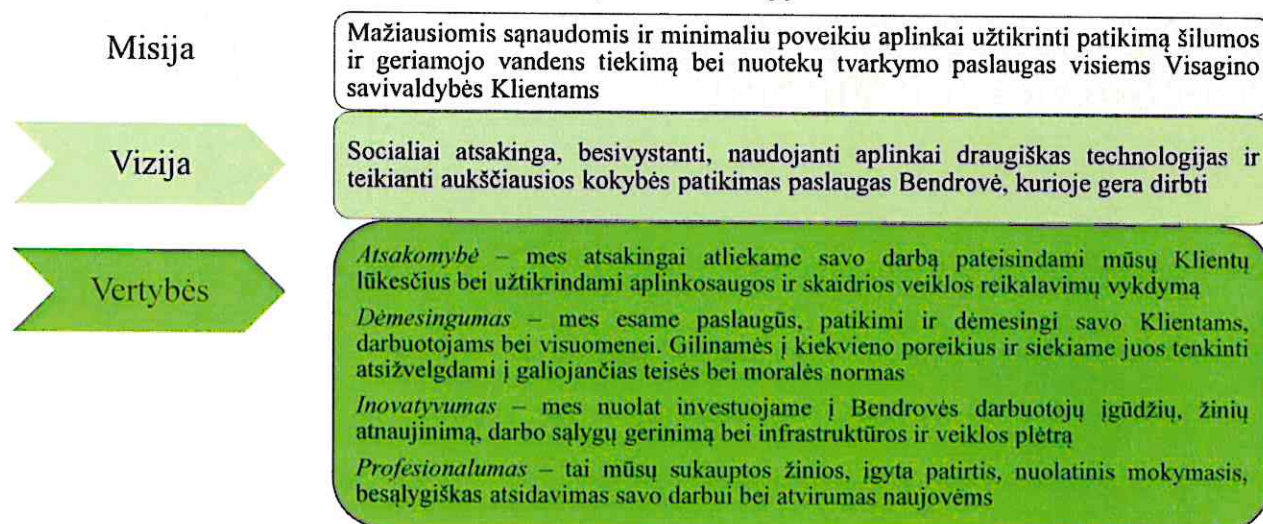
Bendrovės vadovas – generalinis direktorius Zigmas Jurgutavičius.

Bendrovė filialų ir atstovybių neturi.

Bendrovės generalinis direktorius organizuodamas ir vykdydamas ūkinę veiklą 2024 m. I pusmetį vadovavosi Bendrovės veiklos strategija, patvirtinta 2023 m. kovo 17 d. Visagino savivaldybės administracijos direktoriaus įsakymu Nr. IV-E-95 „Dėl uždarnosios akcinės bendrovės „Visagino energija“ 2023-2027 m. veiklos strategijos patvirtinimo“, bei Bendrovės savininko lūkesčiais, išdėstytais 2023 m. spalio 13 d. Visagino savivaldybės mero Lūkesčių rašte Nr. 9 - 1375 „Dėl Visagino savivaldybės lūkesčių, susijusių su uždara akcine bendrove „Visagino energija““ (toliau – Lūkesčių raštas).

1.3. Bendrovės misija, vizija, vertybės ir strategijos tikslai

2023 m. kovo 17 d. Visagino savivaldybės administracijos direktoriaus įsakymu Nr. IV-E-95 „Dėl uždarnosios akcinės bendrovės „Visagino energija“ 2023 – 2027 metų veiklos strategijos patvirtinimo“ buvo patvirtinta nauja Bendrovės 2023 – 2027 metų veiklos strategija.



Bendrovės savininko keliami reikalavimai išdėstyti Lūkesčių rašte:

Finansiniai lūkesčiai.

Bendrovė turi siekti pelningumo bei tinkamos akcininko investuoto kapitalo grąžos užtikrinimo ir išlikti finansiškai stabilia ir patikima įmone.

Bendrovė turi siekti, kad iki 2025 m. Bendrovės ilgalaikis mokumo koeficientas (bendrasis skolos koeficientas) nebūtų didesnis kaip 50 proc., o iki 2026 m. – nebūtų didesnis 30 proc.

Bendrovė turi siekti, kad iki 2026 m. būtų išlaikytas Bendrovės skolintų lėšų ir nuosavybės santykio koeficientas mažesnis nei 1.

Nefinansiniai lūkesčiai.

Bendrovė turi siekti verslo augimo, būti tvaria, pažangia, modernia, efektyvia, aiškiomis vertybėmis savo veiklą grindžiančia, solidžiu ir stipriu įvaizdžiu bei patrauklaus darbdavio reputaciją išlaikančia ir darbuotojų gerovę užtikrinančia bendrove. Bendrovė turi vykdyti savo veiklą pagal aukščiausius antikorpucijos ir skaidrumo, valdysenos, etikos ir socialinės atsakomybės standartus, vadovautis gerąja tvaraus ir subalansuoto vystymosi praktika.

Plėtros lūkestis. Bendrovė turi plėsti atsinaujinančių energijos išteklių panaudojimą Bendrovei priklausančiuose šilumos gamybos šaltiniuose, siekiant tapti klimatui neutralia bendrove, kaip numato Europos Sąjungos žaliasis kursas bei Lietuvos nacionalinis energetikos ir klimato srities veiksmų planas. Bendrovė turi siekti, kad iki 2026 m. būtų baigtas įgyvendinti Kogeneracinės elektrinės Visagino miesto CŠT sistemoje statybos projektas. Bendrovė taip pat turi siekti išlaikyti turimas Bendrovės pozicijas rinkoje. Bendrovės plėtros lūkestis taip pat susijęs su vandentiekio ir nuotekų surinkimo tinklų plėtra, siekiant naujų vartotojų, gaunančių geriamojo vandens tiekimo ir nuotekų tvarkymo paslaugas, prijungimo.

Efektyvumo lūkestis. Bendrovė turi užtikrinti efektyvią ir geriausią valdymo praktiką atitinkantį valdymą. Bendrovės reguliuojamų paslaugų kainos priklauso nuo Bendrovės patiriamų sąnaudų bei ilgalaikio turto bazės, todėl privalomas šių rodiklių efektyvus valdymas. Bendrovei keliami lūkesčiai, kad investicijos būtų vykdomos, įvertinus jų ekonominę naudą bei grąžą, didinamas šilumos gamybos efektyvumas, mažinami šilumos perdavimo ir geriamojo vandens tiekimo nuostoliai, vykdoma atsakinga išlaidų kontrolė, racionaliai panaudojant Bendrovės lėšas. Turi būti ieškomi pažangūs techniniai sprendimai, kurie užtikrintų efektyvumą ir ilguoju laikotarpiu sudarytų sąlygas vartotojams turėti optimalias paslaugų kainas. Bendrovė turi siekti, kad iki 2026 m. metiniai šilumos perdavimo nuostoliai trasose (technologiniai nuostoliai) neviršytų 283 MWh/km³, o metiniai geriamojo vandens nuostoliai iki vandentiekio įvado (technologiniai nuostoliai) neviršytų 20 proc.

Vidaus kontrolės lūkestis. Vadovaujantis vidaus kontrolei taikomais reikalavimais, Bendrovėje turi būti nustatyta veiksminga vidaus kontrolės sistema, kuri padėtų užtikrinti jos veiklos tęstinumą, ekonomiškumą, efektyvumą, rezultatyvumą ir skaidrumą, strategijos ir veiklos planų įgyvendinimą,



informacijos ar ataskaitų patikimumą bei išsamumą, sutartinių ir kitų įsipareigojimų tretiesiems asmenims laikymąsi ir visų su tuo susijusių rizikos veiksnių valdymą.

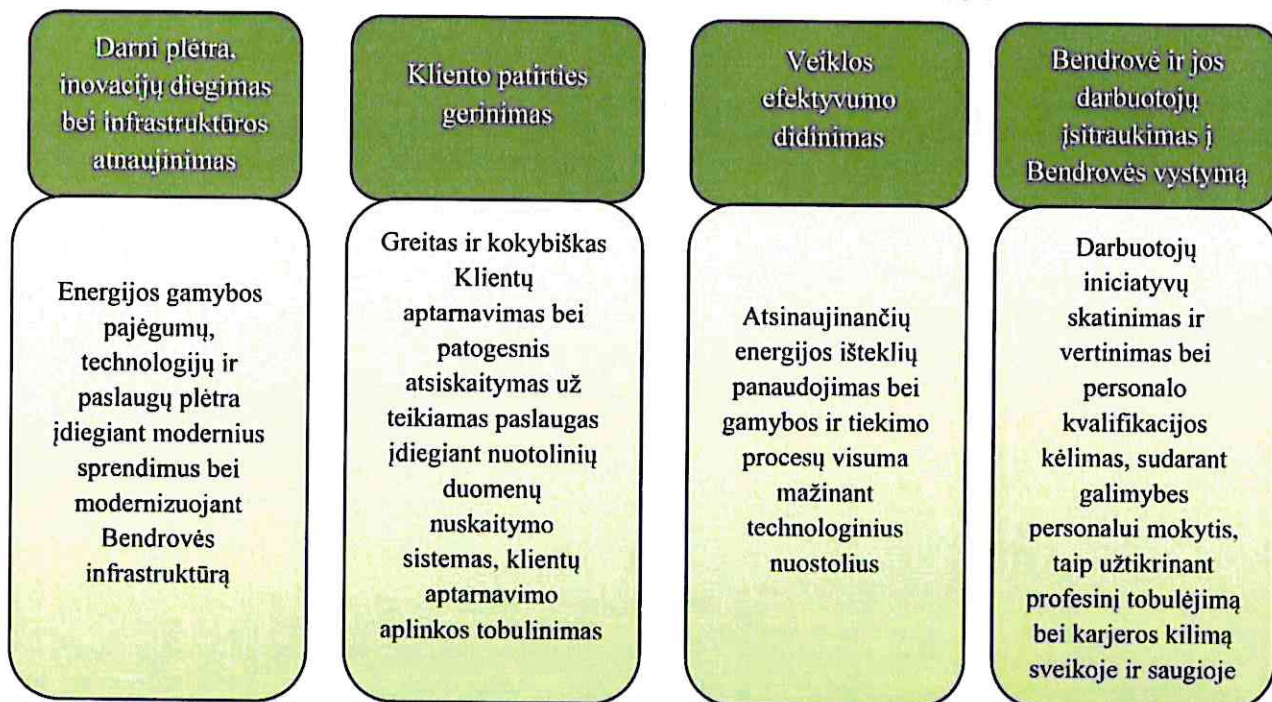
Skaidrumo lūkestis. Bendrovės aukščiausio lygio vadovai turi užtikrinti skaidrią Bendrovės veiklą bei ekonomiškai pagrįstus ir racionalius sprendimus. Bendrovėje įgyvendinama nulinės tolerancijos korupcijai politika, vadovaujama teisės aktais ir Bendrovės patvirtinta atsparumo korupcijai politika. Bendrovės interneto svetainėje turi būti skelbiama su skaidrumo principų įgyvendinimu susijusi informacija.

Socialinės atsakomybės lūkestis. Bendrovė į savo veiklą, strategiją bei santykius su suinteresuotomis šalimis turi integruoti darnaus vystymosi principus aplinkosauginiu, socialiniu ir ekonominiu aspektais. Bendrovės vykdomos pagrindinės veiklos labai glaudžiai susijusius su aplinkosauga bei gamtos ištekliais, todėl vykdydama savo veiklą Bendrovė privalo užtikrinti technologinių procesų (gamybinės veiklos) nepertraukiamumą bei visų įrenginių veikimo patikimumą, o galimų jos sutrikimų pavojų ir poveikį aplinkai sumažinti iki minimumo. Bendrovės technologijos bei investicijos turi būti orientuoti ne tik į kokybę bet ir ekologiją bei energetinių išteklių tausojimą. Bendrovė turi siekti būti socialiai atsakinga ir stengtis pasirinkti socialiai atsakingus tiekėjus.

Klientų aptarnavimo kokybės lūkestis. Bendrovė turi siekti, kad jos veikla bei verslo modelis būtų pagrįsti klientų poreikių tenkinimu, užtikrinant kokybišką, saugų bei nenutrūkstamą paslaugų teikimą. Taip pat Bendrovė privalo periodiškai vykdyti klientų aptarnavimo kokybės tyrimus bei, atsižvelgiant į juos, užtikrinti efektyvų, kokybišką klientų aptarnavimą per aptarnavimo kanalų, duomenų surinkimo bei atsiskaitymo skaitmenizavimą, sprendimų priėmimo greitį, nuolat didinama klientų pasitikėjimą.

Valdysenos lūkestis. Akcininkas tikisi, kad Bendrovės vadovybė supranta Bendrovės veiklos svarbą ir reikšmingumą, todėl turi veikti tinkamai, objektyviai, efektyviai ir ekonomiškai, vadovaujantis sąžiningumo, protingumo ir gerosios valdysenos principais, vykdyti savo pareigas pagal aukščiausius profesionalumo, moralės ir skaidrumo standartus, veikti Bendrovės ir Bendrovės akcininko naudai, siekti Bendrovės įstatuose, akcininko lūkesčių rašte bei kituose Bendrovės vidaus dokumentuose įtvirtintų Bendrovės veiklos tikslų.

Bendrovės 2023 – 2027 m. veiklos strategijoje numatytos strateginės kryptys:



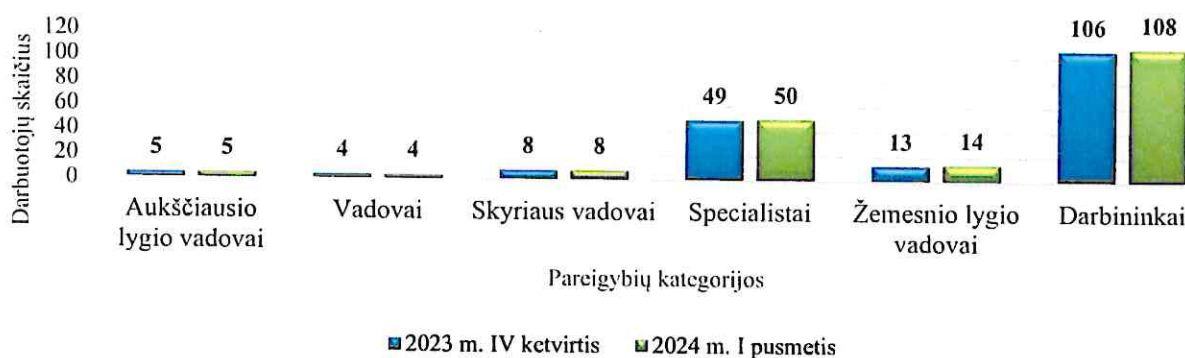
1.4. Personalo valdymas

Bendrovė formuodama personalo valdymo politiką atsižvelgia į VERT patvirtintus šilumos gamybos, perdavimo, karšto vandens tiekimo ir atsiskaitomųjų karšto vandens apskaitos prietaisų aptarnavimo veiklų lyginamosios analizės aprašo bei geriamojo vandens tiekimo ir nuotekų tvarkymo paslaugų lyginamosios analizės aprašo reikalavimus, reglamentuojančius normatyvinį darbuotojų skaičių, darbo užmokesčio sąnaudų rodiklius pagal veiklos sritis.

2024 m. sausio 1 d. Bendrovėje sudarytų darbo sutarčių 185 (dirbančių darbuotojų – 181).

2024 m. birželio 30 d. duomenimis Bendrovėje sudarytų darbo sutarčių 189 (iš jų dirbančių darbuotojų – 186, atostogose vaikui prižiūrėti – 3). Per 2024 m. 6 mėnesius įdarbinti 8 asmenys, atleisti 4 darbuotojai.

1 paveikslas. 2023 m. gruodžio 31 d. ir 2024 m. birželio 30 d. Bendrovės darbuotojų skaičius pagal pareigybių kategorijas, asm.



2024 m. šešių mėnesių Bendrovės darbuotojų vidutinis mėnesinis darbo užmokestis yra 1 970 Eur.

Siekiant pritraukti jaunus specialistus bei išlaikyti turimus žmogiškuosius išteklius, nuo 2024 m. sausio mėn. buvo padidintas darbo užmokestis visiems darbuotojams pagal pareigybių kategorijas.

Bendrovė skatindama užimtumo rėmimą dalyvauja Socialinės apsaugos ir darbo ministerijos užimtumo rėmimo programose, įdarbindama Užimtumo rėmimo tarnyboje registruotus asmenis, taip pasinaudodama kita valstybės parama per įdarbinimą subsidijuojant. Per 2024 m. 6 mėnesius Bendrovė gavo devynių įdarbintų asmenų darbo užmokesčio kompensaciją.

Bendrovėje sudaromos galimybės personalui tobulintis, kelti kvalifikaciją, prisitaikyti prie pokyčių, lavinti įgūdžius ir įgyti patirtį. Per 2024 m. 6 mėnesius 23 darbuotojai dalyvavo 14 įvairių formų kvalifikacijos kėlimo renginiuose, mokymuose ir atestavimuose. Per 2024 m. I pusmetį darbuotojų mokymams ir kvalifikacijos kėlimui panaudota 4,23 tūkst. Eur (be PVM) Bendrovės lėšų.

1.5. Socialinės, aplinkosaugos iniciatyvos ir politika

Bendrovės darbuotojai yra pagrindinis ir svarbiausias sėkmingos veiklos veiksnys, todėl didelis dėmesys skiriamas tam, kad darbuotojai Bendrovėje jaustųsi saugiai. Bendrovė siekia savo veikloje taikyti pažangias veiklos valdymo ir atlygio, priemonių, kompensacijų ir lengvatų suteikimo sistemas, sudaro sąlygas asmeniniam, profesiniam ir bendrųjų kompetencijų tobulinimui ir ugdymui, gerbia žmogaus teises bei rūpinasi jų darbo sauga. Bendrovėje pasirašyta Kolektyvinė sutartis tarp Bendrovės ir darbuotojų kolektyvo, kuriam atstovauja profesinė sąjunga „Solidarumas“. Kolektyvinėje sutartyje nustatytos svarbios darbo, profesinės, ekonominės ir socialinės nuostatos, kurios dar labiau pagerina Lietuvos Respublikos teisės aktuose reglamentuotas nuostatas, ir kurių reguliavimo bei nustatymo teisės yra suteiktos Bendrovei.

Bendrovėje yra patvirtinta Socialinės atsakomybės politika, kurią sudaro trys pagrindinės atsakingos veiklos įgyvendinimo sritys, veiklos filosofija ir veiklos principai. Socialinės atsakomybės politika parengta vadovaujantis Lietuvos Respublikos neįgalųjų socialinės integracijos įstatymu, Lietuvos Respublikos lygių galimybių įstatymu ir kitų teisės aktų nuostatomis. Bendrovės patvirtintoje Lygių galimybių politikoje nustatyti lygių galimybių principai ir jų įgyvendinimo sąlygos ir tvarka.

Bendrovėje dirba 12 žmonių su negalia (iš 186 dirbančių darbuotojų). Bendrovė vartotojų priėmimo patalpas ir interneto svetainę pritaikė neįgalųjų specialiesiems poreikiams.

Siekiant stiprinti antikorupecinę aplinką ir skaidrinti Bendrovės vykdomas procedūras ir procesus, Bendrovėje yra patvirtinti ir įgyvendinami tokie dokumentai kaip Atsparumo korupcijai politika, Bendrovės darbuotojų etikos kodeksas, Bendrovė rengia ir atnaujinama Korupcijos prevencijos veiksmų planą, taiko kitas priemones būtinas pokyčiams įgyvendinti, siekiant išvengti korupcinio pobūdžio veikų pasireiškimo.

Savo veikloje Bendrovė diegia technologijas ir procesus, padedančius mažinti neigiamą veiklos poveikį aplinkai, racionaliai ir efektyviai valdo ir naudoja gamtos išteklius. Bendrovė dalyvauja aplinkos apsaugą užtikrinančiose prevencinėse programose, aplinkosauginiai tikslai dera su Jungtinių Tautų Darnaus vystymosi tikslais – iki 2050 m. iki nulio sumažinti grynąjį išmetamų anglies dvideginio dujų (CO₂) kiekį.

Bendrovė siekia tapti klimatui neutralia Bendrove, kaip ir numato Europos Sąjungos žaliasis kursas, sumažinti prioritetinių pavojingų medžiagų išleidimą į gamtą diegiant efektyvesnes nuotekų valymo



technologijas, efektyviau ir racionaliau tvarkyti susidarančias atliekas. Bendrovėje diegiamos naujos technologijos prisideda prie Visagino miesto švaresnės aplinkos palaikymo. Bendrovė rūšiuoja susidarančias atliekas ir taip prisideda prie darnaus atliekų tvarkymo. Savo iniciatyva Bendrovės padaliniuose pastatytos antrinių žaliavų, baterijų ir smulkios buitinės technikos rūšiavimo talpos.

Bendrovė yra Lietuvos šilumos tiekėjų asociacijos, Lietuvos vandens tiekėjų asociacijos ir Lietuvos šiluminės technikos inžinierių asociacijos narė. Bendrovė aktyviai dalyvauja asociacijų veiklose, pasitarimuose, susitikimuose, teikia būtiną informaciją.

Bendrovė yra atvira visuomenei, naudoja įvairias bendravimo su visuomene priemones, plečia elektronines paslaugas ir įtvirtina naujus viešumo ir visuomenės informavimo įgūdžius, atsiskaito visuomenei už savo vykdomas veiklas, aktyviai bendradarbiauja su vietos bendruomenėmis ir valdžios atstovais, studentams sudaro sąlygas atlikti praktiką, organizuoja moksleiviams pažintines ekskursijas.

Dėl teikiamų paslaugų bei vartotojų aptarnavimo kokybės rengiamos interaktyvios vartotojų apklausos. Remiantis apklausų rezultatais, analizuojama Bendrovės veikla ir imamasi priemonių trūkumams šalinti. Nuolat organizuojami susitikimai su vietinės valdžios atstovais, Visagino savivaldybės tarybos nariais ir gyventojais, kurių metu aptariami aktualiausi, susiję su Bendrovės teikiamomis paslaugomis, klausimai.

1.6. Apskaitos tvarkymas ir kontrolė

Bendrovės buhalterinė apskaita organizuojama vadovaujantis Lietuvos Respublikos finansinės apskaitos įstatymu, Lietuvos Respublikos įmonių atskaitomybės įstatymu ir Lietuvos finansinės atskaitomybės standartais.

Bendrovės generalinis direktorius atsako už metinių finansinių ataskaitų rinkinio sudarymą ir Bendrovės metinio pranešimo parengimą.

Bendrovės metinių finansinių ataskaitų rinkinio ir veiklos auditą atlieka Bendrovės akcininko Viešųjų pirkimų įstatymo nustatyta tvarka parinkta audito įmonė. Taip pat atliekamas reguliuojamųjų veiklų auditas, ataskaitos teikiamos VERT.

Pagal 2023 m. gruodžio 18 d. Finansinių ataskaitų audito paslaugų teikimo sutartį Nr. (7.1) 26PS-47 UAB „Apskaitos ir mokesčių konsultacijos“ atliko Bendrovės 2023 m. finansinių ataskaitų auditą ir 2024 m. kovo 14 d. pateikė nemodifikuotą auditoriaus išvadą ir audito ataskaitą.

Bendrovės vadovas teikia visuotiniam akcininkų susirinkimui metinių finansinių ataskaitų rinkinį, pelno (nuostolių) paskirstymo projektą bei auditoriaus išvadą ir audito ataskaitą.

Bendrovėje yra nustatyta ir veikia ribojamų išlaidų kontrolės sistema – tarnybinių automobilių naudojimo taisyklės, nustatyti pokalbių limitai mobiliesiems telefonams.

II. BENDROVĖS VEIKLA

2.1. Kainodara

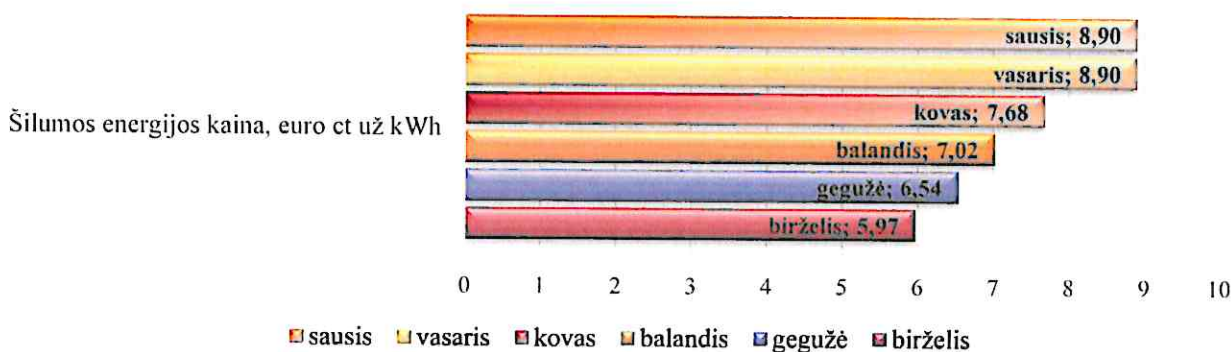
Šilumos ir vandens tiekėjai skaičiuoja kainas vadovaudamiesi VERT nustatytais metodikomis. VERT Bendrovėms nustato ilgalaikes bazines kainas, išduoda licencijas ir kontroliuoja jų veiklą, derina investicijas, sprendžia ginčus.

Šilumos veikla. VERT 2019 m. balandžio 19 d. nutarimu Nr. O3E-111 „Dėl SI „Visagino energija“ šilumos bazinės kainos dedamųjų nustatymo“ nustatė Bendrovei šilumos bazinę kainą 3 metų reguliavimo periodui. Šilumos kainos buvo taikomos nuo 2019 m. liepos 1 d. Visagino savivaldybės tarybai 2019 m. gegužės 28 d. sprendimu Nr. TS-124 patvirtinus šilumos kainos dedamąsias pirmiesiems bazinės kainos galiojimo metams. 2022 m. rugpjūčio 26 d. Visagino savivaldybės tarybos sprendimu Nr. TS-159 „Dėl uždarnosios akcinės bendrovės „Visagino energija“ perskaičiuotos šilumos kainos dedamųjų antriesiems šilumos bazinės kainos dedamųjų galiojimo metams nustatymo“ Bendrovei nustatytos perskaičiuotos šilumos kainos dedamosios, kurios buvo taikomos nuo 2022 m. spalio mėn. 2022 m. rugsėjo 29 d. Visagino savivaldybės tarybos sprendimu Nr. TS-179 „Dėl Visagino savivaldybės tarybos 2022 m. rugpjūčio 26 d. sprendimo Nr. TS-159 „Dėl uždarnosios akcinės bendrovės „Visagino energija“ perskaičiuotos šilumos kainos dedamųjų antriesiems šilumos bazinės kainos dedamųjų galiojimo metams nustatymo“ pakeitimo“ buvo pakoreguotos perskaičiuotų šilumos kainų dedamųjų skaičiavimo formulės. Šiuo metu kas mėnesį galutinės šilumos kainos skaičiavime vertinama vidutinė svertinė kuro kaina pagal faktinę kuro naudojimo struktūrą.

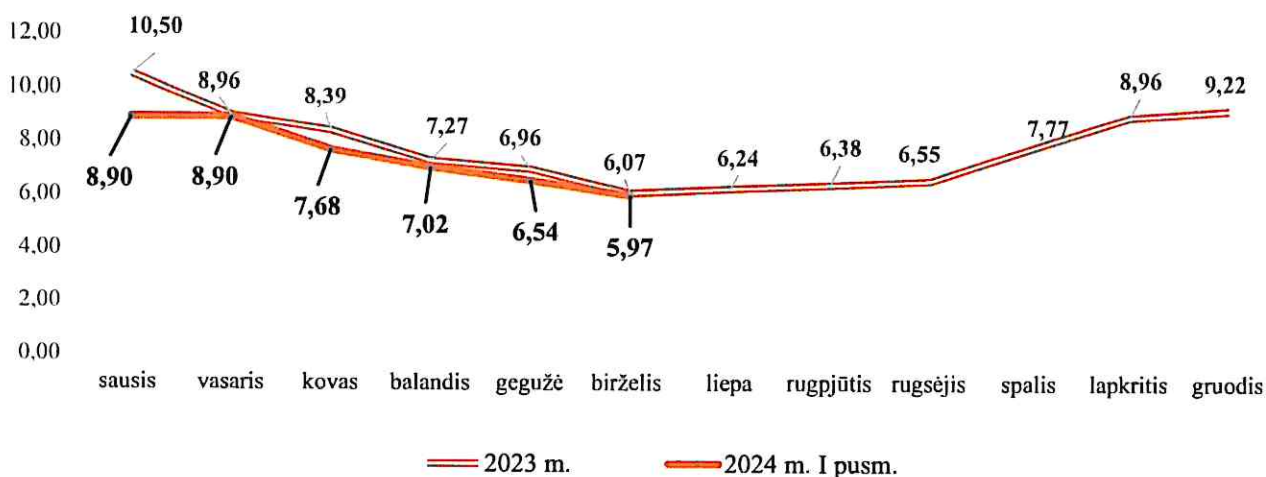
VERT 2023 m. gruodžio 28 d. nutarimu Nr. O3E-1895 „Dėl UAB „Visagino energija“ šilumos gamybos ir (ar) tiekimo pajamų bazinio lygio nustatymo“ nustatė Bendrovei šilumos bazinį lygį naujam reguliaciniam periodui (2024-2026 m.). 2024 m. sausio 26 d. Visagino savivaldybės tarybos sprendimu Nr. TS-18 Bendrovei nustatytas šilumos gamybos ir (ar) tiekimo pajamų lygis pirmiesiems bazinio lygio galiojimo metams, kuris įsigaliojo 2024 m. vasario 1 d. ir taikomas nuo 2024 m. kovo mėn.

2024 m. I pusmetį taikomų šilumos kainų gyventojams išdėstymas pateiktas 2 paveikslėlyje.

2 paveikslas. 2024 m. I pusmečio šilumos kainos gyventojams (be PVM), ct/kWh



3 paveikslas. 2023 m. ir 2024 m. I pusmečio šilumos kainų gyventojams palyginimas (be PVM), ct/kWh



Vidutinė šilumos kaina vartotojams 2024 m. pirmą pusmetį sumažėjo 6,6 proc., palyginus su 2023 m. I pusmečiu, dėl sumažėjusios gamtinių dujų kainos ir naujai nustatyto bazinio šilumos pajamų lygio.

Į šilumos kainą įskaičiuojamos būtinosios sąnaudos ir investicijų grąža.

Būtinosios sąnaudos – tai faktiškai patirtos pagrįstos sąnaudos, apribotos pagal lyginamuosius (efektyvumo) rodiklius.

Investicijų grąža skaičiuojama nuo reguliuojamo turto vertės (RAB) taikant vidutinę svertinę kapitalo kainą (WACC).

$$\frac{\text{Būtinios sąnaudos} + \text{Investicijų grąža}}{\text{Paslaugų kiekis}} = \frac{\Sigma \text{ EUR}}{\text{MWh}}$$

Šilumos kainą sudaro:

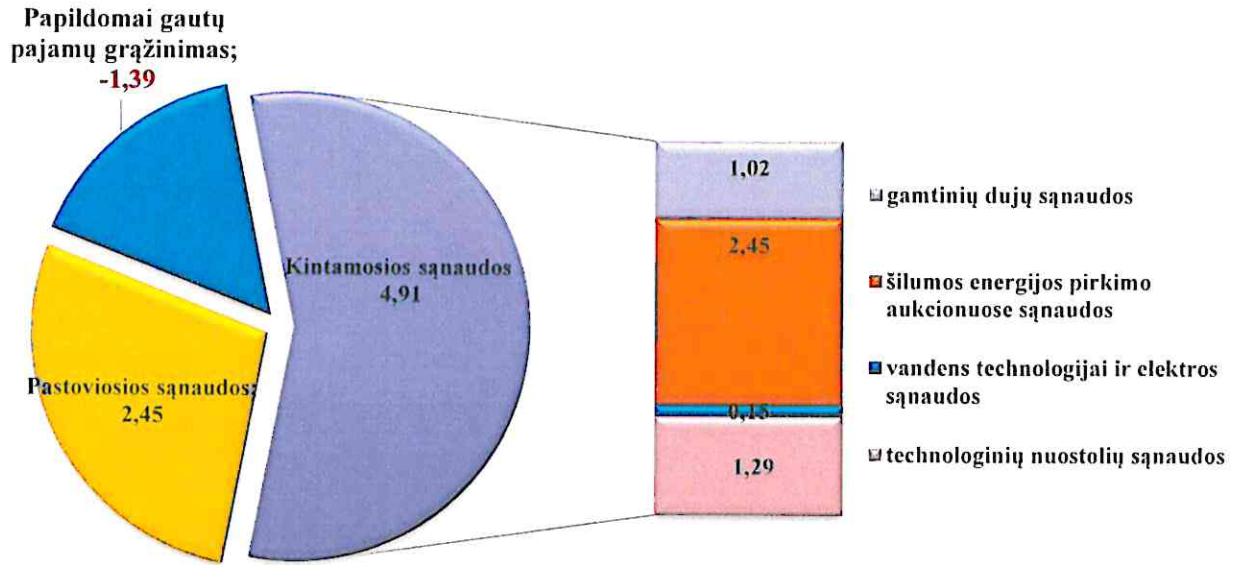
Šilumos kainos pastovioji dedamoji – pastovi šilumos kainos dalis, kuri išreiškiama konkrečiu skaičiumi ir taikoma apskaičiuojant galutinę šilumos kainą.

Šilumos kainos kintamoji dedamoji – kintanti šilumos kainos dalis, kuri išreiškiama formule ir taikoma ne dažniau kaip kas mėnesį, apskaičiuojant konkretų kintamosios dedamosios dydį, atsižvelgus į kuro ir iš nepriklausomų šilumos gamintojų perkamos šilumos kainų pokytį.

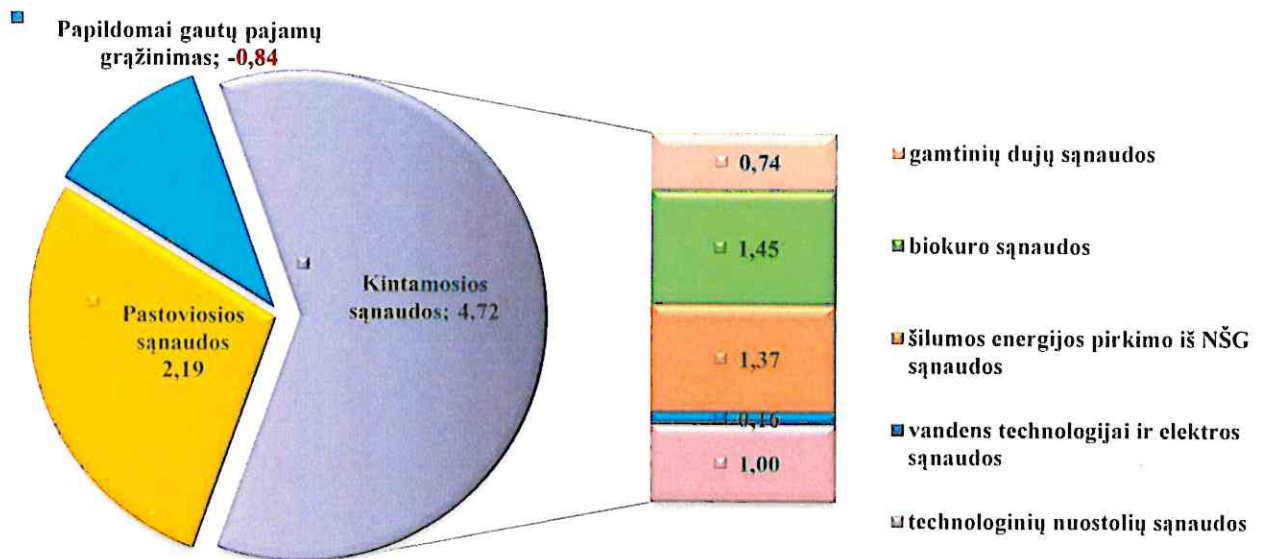
Pastovioji dalis dengia Bendrovės turto nusidėvėjimo ir remonto, medžiagų eksploatacijai bei darbo užmokesčio sąnaudas. 2024 m. kovo mėn. šilumos kainų pastovioji dalis, palyginus su 2023 m. kovo mėn.,

padidėjo nuo 2,19 iki 2,45 ct/kWh. Didžiąją kainos dalį (apie 80 proc.) sudaro kintamosios sąnaudos, tai yra kuro (dujų ir biokuro), aukciono būdu perkamos šilumos, vandens ir elektros energijos technologiniam procesui įsigijimo išlaidos.

4 paveikslas. 2024 m. birželio mėn. šilumos kainos dedamosios, 5,97 ct/kWh (be PVM)



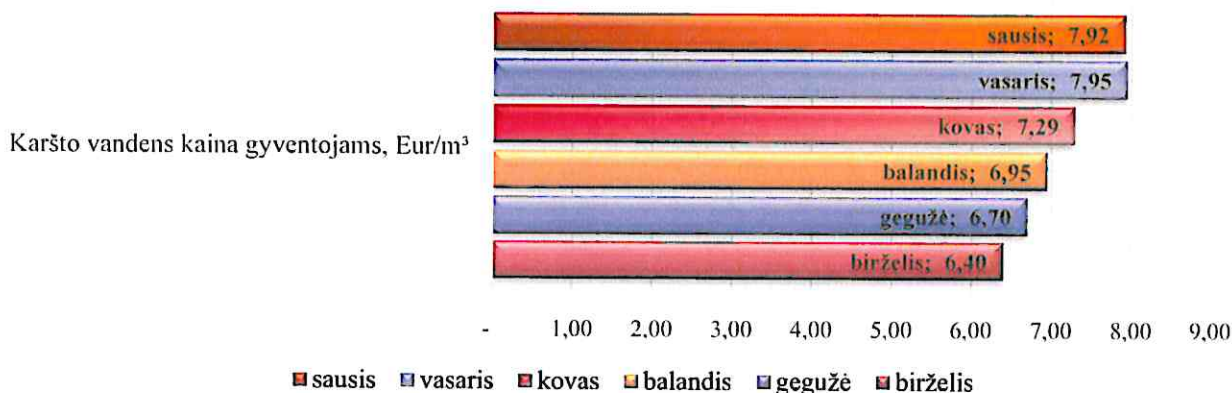
5 paveikslas. 2023 m. birželio mėn. šilumos kainos dedamosios, 6,07 ct/kWh (be PVM)



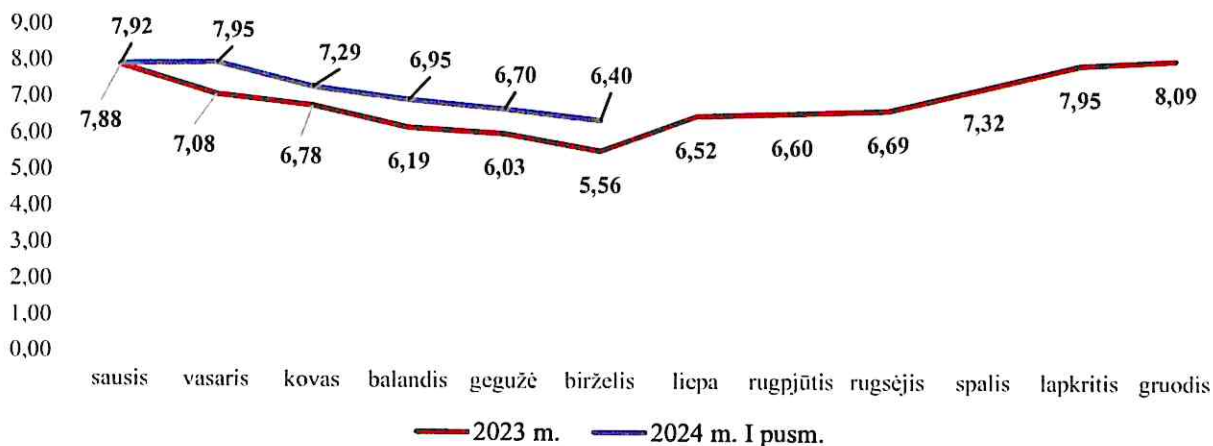
Karšto vandens kaina. Karšto vandens kainų dedamosios, nustatytos 2021 m. spalio 7 d. VERT nutarimu Nr. O3E-1276, galioja nuo 2021 m. gruodžio 1 d.

2023 m. gruodžio 28 d. VERT nutarimu Nr. O3E-1896 nustatytos naujos karšto vandens dedamosios, kurios taikomos nuo 2024 m. vasario 1 d.

6 paveikslas. 2024 m. I pusmečio karšto vandens kaina gyventojams (be PVM), Eur/m³



7 paveikslas. 2023 m. ir 2024 m. I pusmečio karšto vandens kainų gyventojams palyginimas (be PVM), Eur/m³



2023-2024 m. šilumos ir karšto vandens kainų svyravimą lėmė energijos išteklių kainų pokytis.

Karšto vandens apskaitos prietaisų aptarnavimo mokestis. Visagino savivaldybės taryba 2020 m. gruodžio 22 d. sprendimu Nr. TS-293 nustatė atsiskaitomųjų karšto vandens apskaitos prietaisų aptarnavimo mokestį 2021 – 2023 m. laikotarpiui.

1 lentelė. Karšto vandens apskaitos prietaisų priežiūros mokestis (be PVM), Eur/prietaisui per mėnesį

Paslauga	Kaina
Pardavimo kaina vartotojams, kuriems vanduo apskaitomas daugiabučio namo bute, Eur/prietaisui per mėnesį	0,59



Vandentvarkos veikla. 2020 m. lapkričio 5 d. VERT sprendimu Nr. O3E-1100 suderino bazines geriamojo vandens ir nuotekų tvarkymo paslaugų kainas trejų metų laikotarpiui (2021-2023 m.). Visagino savivaldybės taryba 2020 m. lapkričio 20 d. sprendimu Nr. TS-255 nustatė geriamojo vandens tiekimo ir nuotekų tvarkymo paslaugų kainas pirmiesiems bazinės kainos galiojimo metams. Naujos geriamojo vandens tiekimo ir nuotekų tvarkymo paslaugų kainos taikomos nuo 2021 m. sausio 1 d. Perskaičiuotos geriamojo vandens tiekimo ir nuotekų tvarkymo paslaugų kainos dedamosios antriesiems bazinės kainos galiojimo metams vienašališkai nustatytos 2022 m. kovo 3 d. VERT nutarimu Nr. O3E-280 ir buvo taikomos nuo 2022 m. gegužės mėn. Perskaičiuotos geriamojo vandens tiekimo ir nuotekų tvarkymo paslaugų kainos dedamosios tretiesiems bazinės kainos galiojimo metams nustatytos 2023 m. gegužės 26 d. VERT nutarimu Nr. O3E-681 ir taikomos nuo 2023 m. liepos mėn.

2 lentelė. Geriamojo vandens tiekimo ir nuotekų tvarkymo paslaugų kainos (be PVM), Eur/ m³

Paslauga	Kaina nuo 2023-07-01
Geriamojo vandens tiekimo ir nuotekų tvarkymo paslaugų kaina gyventojams, Eur/m³:	3,02
<i>Geriamojo vandens tiekimo, Eur/m³</i>	<i>1,31</i>
<i>Nuotekų tvarkymo, Eur/m³</i>	<i>1,71</i>
Geriamojo vandens tiekimo ir nuotekų tvarkymo paslaugų kaina abonentams, Eur/m³	3,07
<i>Geriamojo vandens tiekimo, Eur/m³</i>	<i>1,38</i>
<i>Nuotekų tvarkymo, Eur/m³</i>	<i>1,69</i>
Geriamojo vandens tiekimo ir nuotekų tvarkymo paslaugų kaina VĮ Ignalinos atominės elektrinė	10,39
<i>Geriamojo vandens tiekimo, Eur/m³</i>	<i>5,98</i>
<i>Nuotekų tvarkymo, Eur/m³</i>	<i>4,41</i>

Geriamojo vandens apskaitos prietaisų priežiūros mokestis. Visagino savivaldybės taryba 2020 m. lapkričio 20 d. sprendimu Nr. TS-255 nustatė geriamojo vandens apskaitos prietaisų priežiūros mokestį 2021 – 2023 m. laikotarpiui.

3 lentelė. Geriamojo vandens apskaitos prietaisų priežiūros mokestis (be PVM), Eur/prietaisui per mėnesį

Paslauga	Kaina
Pardavimo kaina vartotojams, kuriems vanduo apskaitomas daugiabučio namo bute, Eur/prietaisui per mėnesį	0,64
Vidutinė pardavimo kaina abonentams, Eur/ prietaisui per mėnesį	2,37

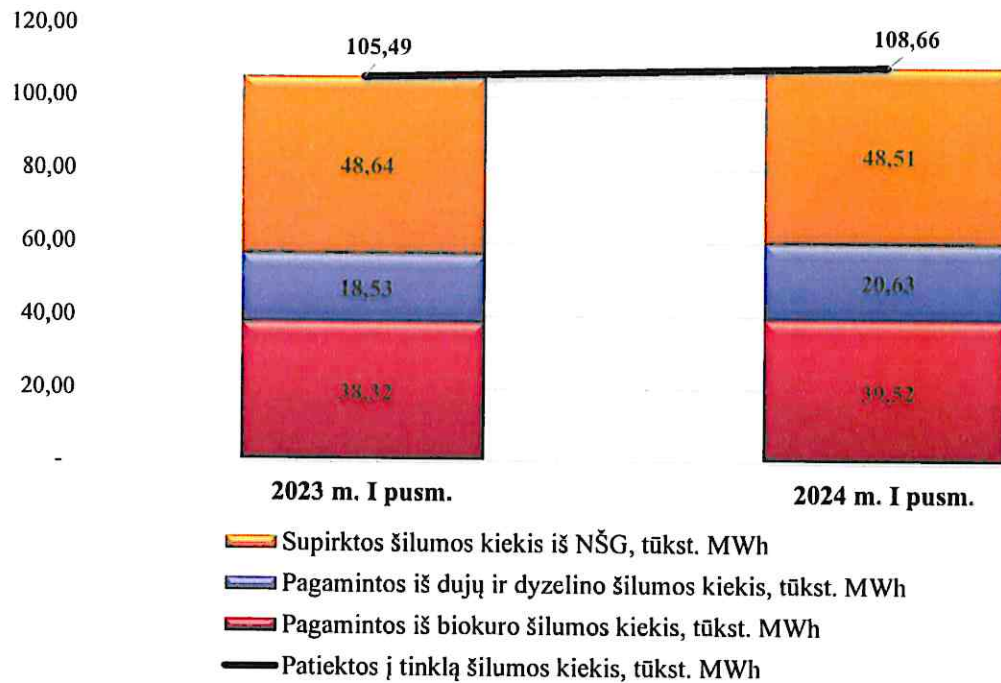
2.2. Šilumos ir vandens tiekimo bei nuotekų tvarkymo paslaugų analizė

Bendrovė gamina ir tiekia šilumą, karštą ir geriamąjį vandenį ir teikia nuotekų tvarkymo paslaugas Visagino savivaldybėje.



Šilumos veikla. Šilumos tiekimo bendrovių veiklos efektyvumui didinti VERT kiekvienais metais sudaro lyginamąją analizę kaip priemonę, suteikiančią ekonominį skaidrumą ir leidžiančią nustatyti bendrovių būtinąsias sąnaudas bei palyginti atitinkamoms grupėms priklausančių bendrovių veiklą. Šilumos tiekėjai skirstomi į grupes pagal per metus realizuojamą šilumos kiekį. Bendrovė priklauso I grupei - tai šilumos tiekėjai, kurie per metus realizuoja daugiau nei 150 tūkst. MWh šilumos.

8 paveikslas. 2023 m. I pusmetį ir 2024 m. I pusmetį pagamintos ir pirktos iš NŠG šilumos kiekiai, tūkst. MWh



2024 m. per pirmuosius šešis mėnesius Bendrovė patiekė į centralizuotą šilumos tinklą 108,66 tūkst. MWh šilumos kiekio (2023 m. pirmą pusmetį – 105,49 tūkst. MWh), iš jų: Bendrovė pagamino 60,15 tūkst. MWh (2023 m. pirmą pusmetį – 56,85 tūkst. MWh), iš NŠG supirko 48,51 tūkst. MWh (2023 m. pirmą pusmetį – 48,64 tūkst. MWh).

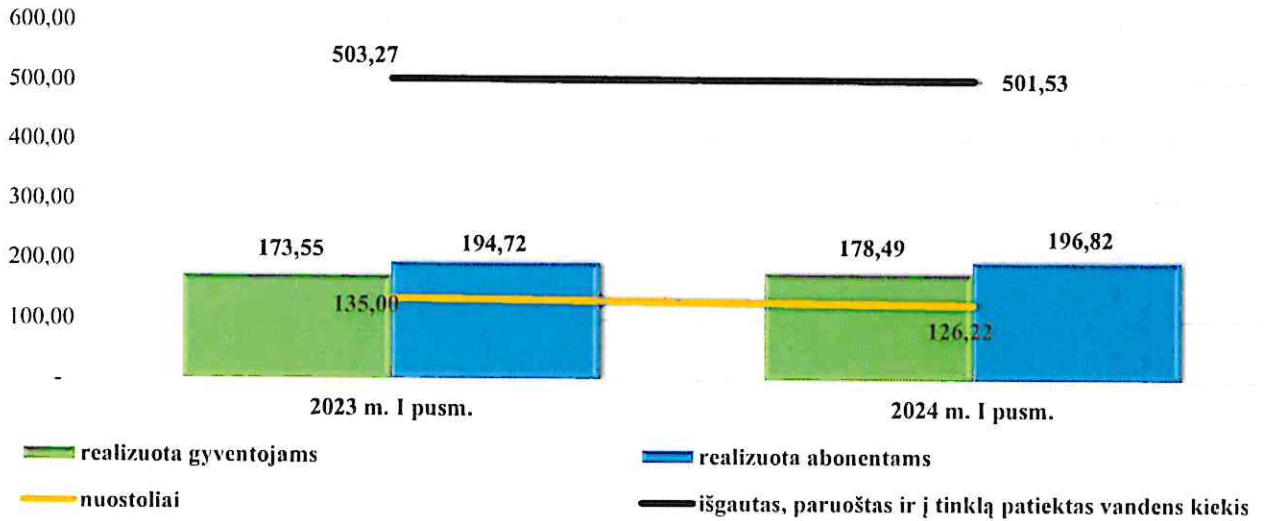
Bendrovė šilumos aukciono būdu iš NŠG superka kokybės, tiekimo patikimumo ir aplinkosaugos reikalavimus atitinkančią šilumą. Bendrovė 2024 m. per pirmuosius šešis mėnesius supirko 48,51 tūkst. MWh šilumos, tai yra 44,64 proc. nuo viso Bendrovės pateikto per 2024 m. pirmą pusmetį šilumos kiekio.

Vandentvarkos veikla. Vandens tiekimo bendrovėms taip pat sudaroma pagrindinių 45 bendrovių lyginamoji veiklos analizė, pagal kurią bendrovės suskirstytos į penkias grupes pagal vandens paslaugų pardavimo apimtį. Bendrovė priklauso IV grupei - tai vandens tiekimo bendrovės, kurios parduoda nuo 501 iki 900 tūkst. m³ geriamojo vandens per metus.

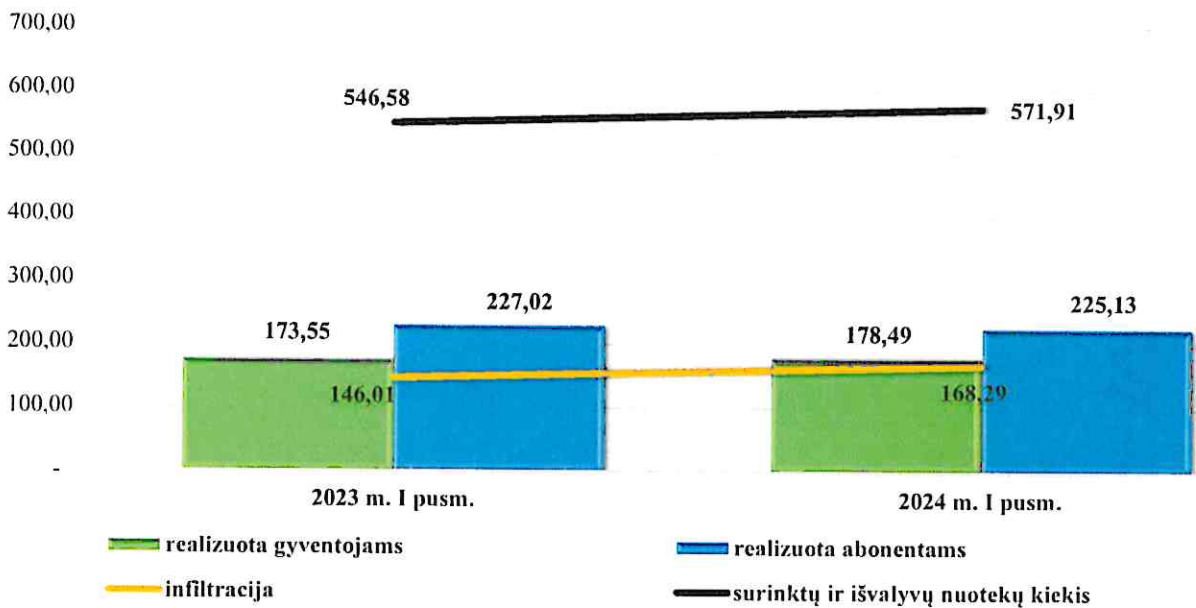
Bendrovė 2024 m. per pirmuosius šešis mėnesius išgavo, paruošė ir į centralizuotą geriamojo vandens tinklą patiekė 501,53 tūkst. m³ geriamojo vandens (2023 m. per 6 mėnesius – 503,27 tūkst. m³). 2024 m. per

6 mėnesius Bendrovė realizavo 375,31 tūkst. m³ geriamojo vandens (2023 m. per 6 mėnesius – 368,27 tūkst. m³). 2024 m. per 6 mėnesius Bendrovė surinko ir sutvarkė 571,91 tūkst. m³ nuotekų (2023 m. per 6 mėnesius – 546,58 tūkst. m³), realizuotas buitinių nuotekų tvarkymo paslaugų kiekis sudarė 403,62 tūkst. m³ (2023 m. per 6 mėnesius – 400,57 tūkst. m³). Iš tų skaičių: 178,49 tūkst. m³ geriamojo vandens (su nuotekų tvarkymo paslaugomis) nupirko gyventojai (2023 m. per 6 mėnesius – 173,55 tūkst. m³).

9 paveikslas. 2023 m. I pusmetį ir 2024 m. I pusmetį išgauti, paruošti, į tinklą patiekti ir realizuoti geriamojo vandens kiekiai, tūkst. m³



10 paveikslas. 2023 m. I pusmetį ir 2024 m. I pusmetį surinkti ir sutvarkyti nuotekų kiekiai, tūkst. m³



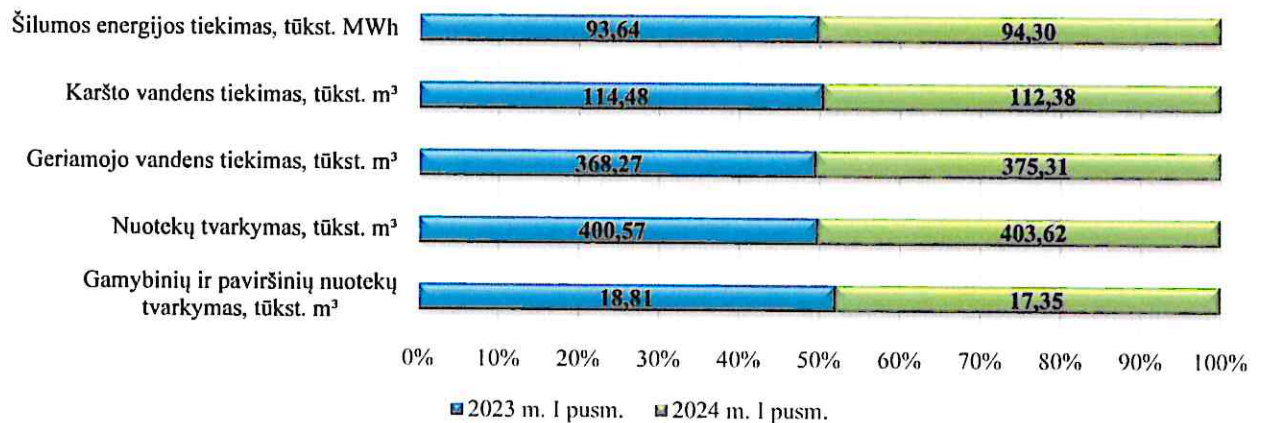
2.3. Veiklos pajamos

4 lentelė. 2023 m. ir 2024 m. I pusmečių Bendrovės pajamų ir paslaugų apimčių palyginimas

Eil. Nr.	Veiklos pavadinimas	2023 m. I pusmetis		2024 m. I pusmetis	
		Kiekis	Pajamos, tūkst. Eur	Kiekis	Pajamos, tūkst. Eur
1.	Šilumos tiekimas	93,64 tūkst. MWh	8 475,31	94,30 tūkst. MWh	7 839,12
2.	Karšto vandens tiekimas	114,48 tūkst. m ³	346,01	112,38 tūkst. m ³	440,50
3.	Geriamojo vandens tiekimas	368,27 tūkst. m ³	505,85	375,31 tūkst. m ³	641,63
4.	Nuotekų tvarkymas	400,57 tūkst. m ³	593,01	403,62 tūkst. m ³	811,60
5.	Gamybinių ir paviršinių nuotekų tvarkymas	18,81 tūkst. m ³	15,65	17,35 tūkst. m ³	11,85
6.	Kita tipinė veikla		12,95		7,95
7.	Visos tipinės veiklos pajamos		9 948,76		9 752,65
8.	Kita veikla		32,01		6,76
9.	Finansinės veiklos pajamos		42,89		72,02
	IŠ VISO		10 023,68		9 831,43

Šilumos, karšto ir šalto vandens, nuotekų valymo bei gamybinių ir paviršinių nuotekų tvarkymo paslaugos yra teikiamos ir Bendrovės padaliniais. 3 lentelėje duomenys pateikti su pardavimais Bendrovės viduje (sandoriai tarp Bendrovės padalinių). 2024 m. I pusm. pardavimo pajamos iš pardavimų Bendrovės segmentams yra 488,24 tūkst. Eur.

11 paveikslas. 2023 m. ir 2024 m. I pusmečių Bendrovės paslaugų apimčių palyginimas

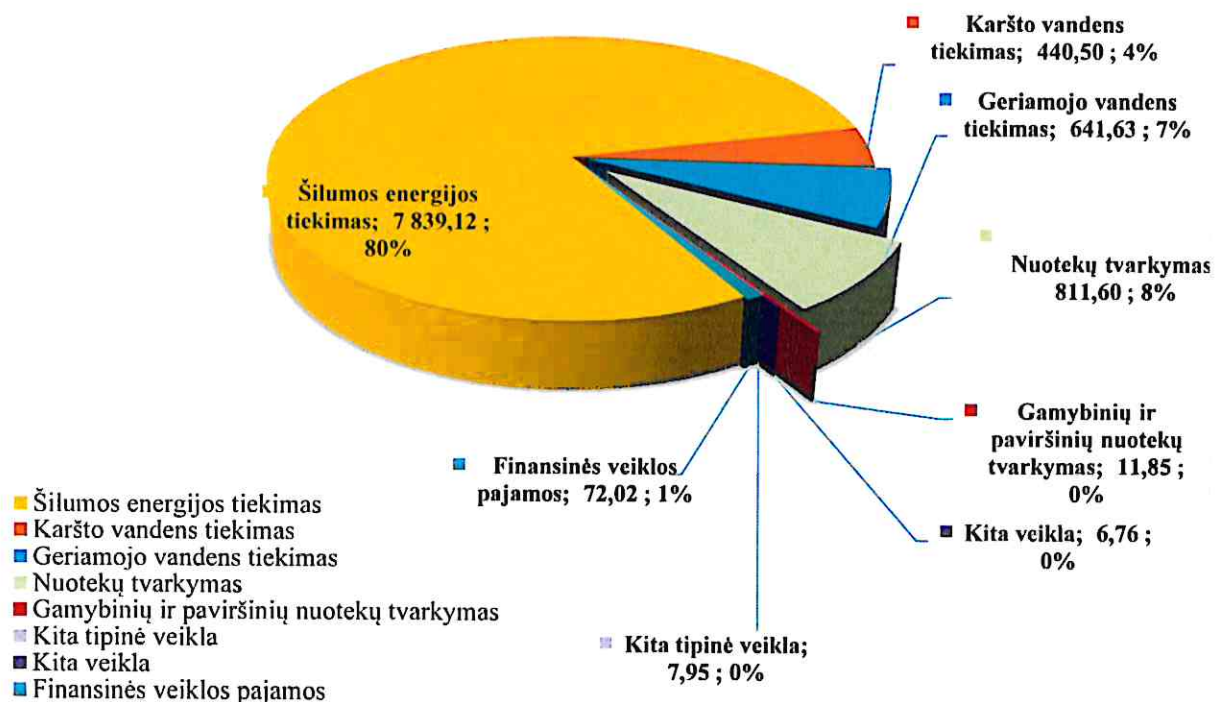


2024 m. I pusmetį Bendrovės pajamos iš tipinės veiklos lyginant su 2023 m. I pusmečiu sumažėjo 196,13 tūkst. Eur. Šilumos energijos tiekimo pajamos sumažėjo 636,19 tūkst. Eur dėl sumažėjusios gamtinių dujų pirkimo kainos ir tai atitinkamai sumažino galutines šilumos kainas vartotojams. Karšto ir šalto vandens bei nuotekų tvarkymo veiklų pajamos padidėjo, nes nuo 2023 m. liepos 1 d. Bendrovė pradėjo taikyti perskaičiuotas didesnes vandens tiekimo ir nuotekų tvarkymo kainas. Per 2024 m. I pusmetį buvo realizuota 2,10 tūkst. m³ mažiau karšto vandens, nuotekų sutvarkyta 3,05 tūkst. m³ daugiau, geriamojo vandens realizuota daugiau 7,04 tūkst. m³. Sutvarkytų gamybinių ir paviršinių nuotekų kiekis sumažėjo 1,46 tūkst. m³, todėl sumažėjo pajamos.

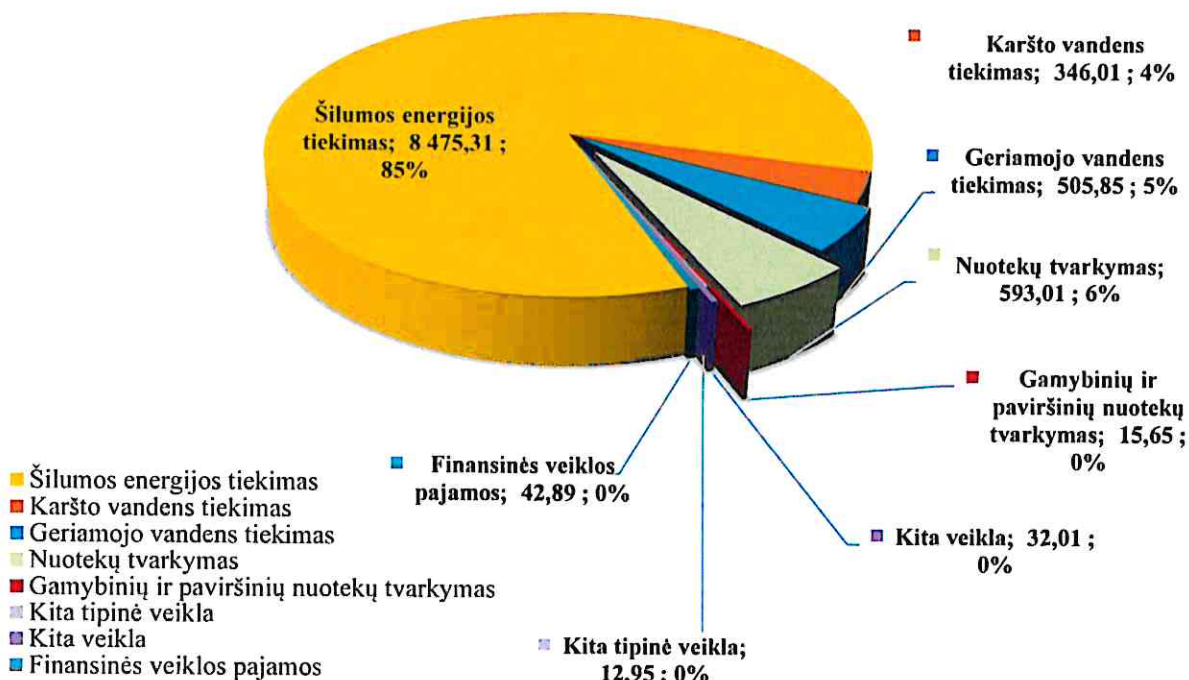
2024 m. I pusmetį Bendrovės pajamos iš kitos ir finansinės veiklos lyginant su 2023 m. I pusmečiu padidėjo 3,88 tūkst. Eur.



12 paveikslas. 2024 m. I pusmečio pardavimo pajamos, tūkst. Eur



13 paveikslas. 2023 m. I pusmečio pardavimo pajamos, tūkst. Eur



Pagrindinis Bendrovės pajamų šaltinis – šilumos gamyba ir tiekimas, kuris sudaro 80 proc. nuo visų 2024 m. 6 mėnesių Bendrovės pardavimo pajamų.

2.4. Veiklos sąnaudos

Žaliavų ir kitų resursų įsigijimas. Bendrovės šilumos kainoje didžiąją dalį sąnaudų sudaro kuro žaliavos pirkimas. Šilumos gamybai naudojamos gamtinės dujos ir biokuras.

Bendrovė dujas įsigyja biržoje GET Baltic ir pagal dvišales sutartis. VERT, nustatydamą viršutines paslaugų kainų ribas, reguliuoja gamtinių dujų pardavimo, perdavimo ir skirstymo paslaugų kainas.

Bendrovė 2024 m. biokurą pirkė sudarydama sandorius per energijos išteklių biržos operatorių UAB BALTPPOOL.

Kiti resursai ir žaliavos būtinos Bendrovės veiklai užtikrinti perkami / įsigijami Lietuvos Respublikos pirkimų, atliekamų vandentvarkos, energetikos, transporto ar pašto paslaugų srities perkančiųjų subjektų, įstatymo nustatyta tvarka.

Bendrovė teikdama reguliuojamųjų veiklų paslaugas patiria sąnaudas.

Šilumos veikla. Žemiau analizuojamos šilumos gamybos ir tiekimo bei geriamojo vandens tiekimo ir nuotekų tvarkymo paslaugų sąnaudų grupės.

5 lentelė. Šilumos gamyba ir tiekimas, tūkst. Eur

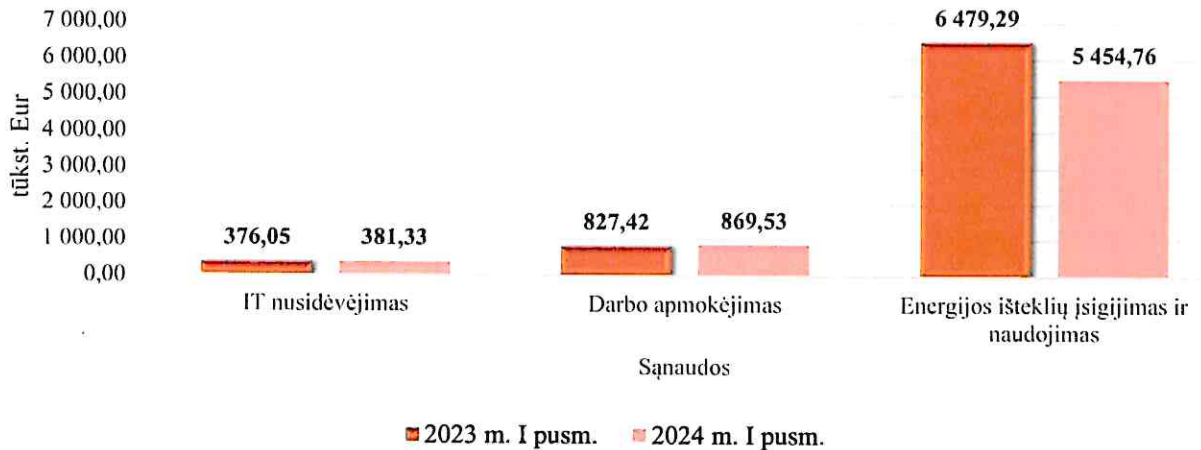
Eil. Nr.	SĄNAUDŲ STRAIPSNIAI	2023 m. I pusmetis, tūkst. Eur	2024 m. I pusmetis, tūkst. Eur
1.	Ilgalaikio turto nusidėvėjimas	376,05	381,33
2.	Darbo apmokėjimas	827,42	869,53
3.	Atskaitymai socialiniam draudimui	14,83	15,94
4.	Medžiagos, žaliavos	38,96	26,86
5.	Remonto darbai	9,80	3,13
6.	Transporto paslaugos	54,29	63,41
7.	Paslaugos ir darbai pagal sutartis	117,71	175,92
8.	Kitos sąnaudos	1,36	4,36
9.	Mokesčiai ir mokėjimai	99,12	104,39
10.	Energijos išteklių įsigijimas ir naudojimas:	6 479,29	5 454,76
10.1.	<i>kuro (gamtinės dujos, biokuras, dyzelinas) įsigijimo sąnaudos</i>	3 610,96	2 433,38
10.2.	<i>šilumos įsigijimas iš NŠG</i>	2 382,43	2 394,42
10.3.	<i>energijos išteklių naudojimas (elektros energija, šilumos energija, karštas ir šaltas vanduo, nuotekos)</i>	485,90	626,96
11.	Skaitiklių aptarnavimo ir pardavimo veiklos sąnaudos	250,51	276,97
ŠILUMOS ENERGIJOS GAMYBOS SĄNAUDOS		8 269,34	7 376,60
BENDROSIOS (ADMINISTRACINĖS) SĄNAUDOS		272,72	288,69
IŠ VISO		8 542,06	7 665,29

2024 m. I pusmetį, lyginant su 2023 m. I pusmečiu, šilumos tiekimo sąnaudos sumažėjo 876,77 tūkst. Eur. Turto nusidėvėjimo sąnaudos nežymiai padidėjo, darbo užmokesčio sąnaudos padidėjo dėl nuo 2024 m. sausio 1 d. padidinto darbo užmokesčio Bendrovės darbuotojams pagal pareigybių kategorijas. Paslaugų ir darbų pagal sutartis sąnaudos padidėjo dėl 2024 m. atliktų Šiluminės katilinės dūmtraukių apžiūros ir remonto darbų. Kuro įsigijimo sąnaudos sumažėjo, nes nukrito gamtinių dujų pirkimo kainos. Šilumos įsigijimo iš NŠG sąnaudų padidėjimą lėmė padidėjusi vidutinė superkamos per aukcionus šilumos kaina. Energijos išteklių




naudojimo sąnaudos padidėjo dėl išaugusių elektros energijos įsigijimo rinkos bei geriamojo vandens ir nuotekų tvarkymo kainų. Skaitiklių aptarnavimo ir pardavimo veiklos sąnaudos padidėjo dėl nuo 2024 m. sausio 1 d. padidinto darbuotojų darbo užmokesčio. Bendrosios (administracinės) sąnaudos padidėjo dėl administracijos darbuotojų ir vadovybės darbo užmokesčio padidėjimo.

14 paveikslas. 2023 m. ir 2024 m. I pusmečių reikšmingiausių šilumos gamybos veiklos sąnaudų palyginimas, tūkst. Eur



15 paveikslas. 2023 m. ir 2024 m. I pusmečių energijos išteklių sąnaudų palyginimas, tūkst. Eur



Vandentvarkos veika. Žemiau analizuojamos geriamojo vandens tiekimo ir nuotekų tvarkymo paslaugų sąnaudų grupės.

6 lentelė. Geriamojo vandens tiekimas ir nuotekų tvarkymas, tūkst. Eur

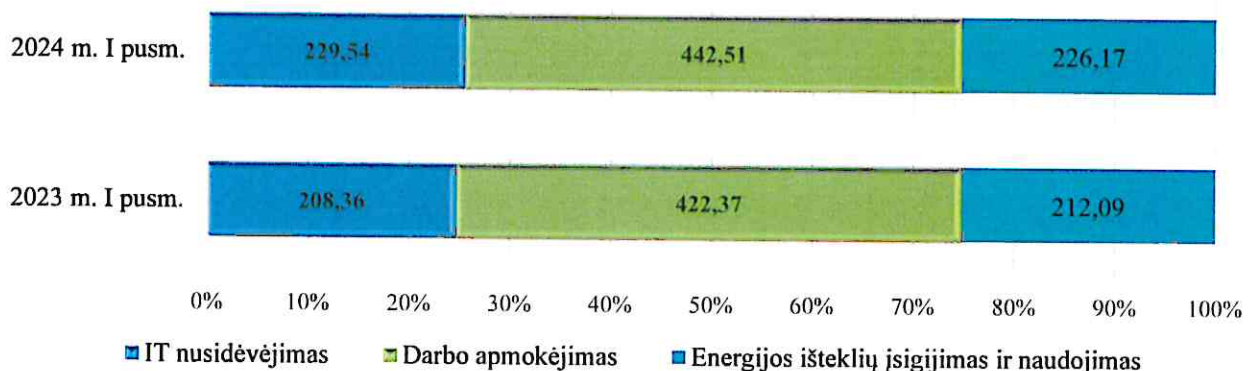
Eil. Nr.	SĄNAUDŲ STRAIPSNIAI	2023 m. I pusmetis, tūkst. Eur	2024 m. I pusmetis, tūkst. Eur
1.	Ilgalaikio turto nusidėvėjimas	208,36	229,54
2.	Darbo apmokėjimas	422,37	442,51
3.	Atskaitymai socialiniam draudimui	7,57	8,07



4.	Medžiagos	20,67	52,52
5.	Remonto darbai	7,43	5,39
6.	Transporto paslaugos	26,84	39,48
7.	Paslaugos ir darbai pagal sutartis	41,09	46,02
8.	Kitos sąnaudos	3,78	29,53
9.	Mokesčiai ir mokėjimai	38,22	38,95
10.	Energijos išteklių įsigijimas ir naudojimas (elektros energija, šilumos energija, karštas ir šaltas vanduo, nuotekos)	212,09	226,17
11.	Skaitiklių aptarnavimo ir pardavimo veiklos sąnaudos	103,96	104,06
VANDENS TIEKIMO IR NUOTEKŲ TVARKYMO SĄNAUDOS		1 092,38	1 222,24
BENDROSIOS (ADMINISTRACINĖS) SĄNAUDOS		133,52	144,97
IŠ VISO		1 225,90	1 367,21

2024 m. I pusmetį, lyginant su 2023 m. I pusmečiu, geriamojo vandens teikimo ir nuotekų tvarkymo sąnaudos padidėjo 141,31 tūkst. Eur. Turto nusidėvėjimo sąnaudos padidėjo, dėl naujai įvesto į eksploataciją ilgalaikio turto. Darbo užmokesčio sąnaudos padidėjo dėl nuo 2024 m. sausio 1 d. padidinto darbo užmokesčio Bendrovės darbuotojams pagal pareigybių kategorijas. Medžiagų sąnaudos padidėjo dėl to, kad nuo 2023 m. liepos mėn. eksploatuojamas naujas dumblo sausinimo presas, leidžiantis sumažinti nusausinto dumblo kiekį, tačiau reikalaujantis brangesnių skystų technologinių medžiagų (skystas polimeras). Taip pat padidėjo transporto paslaugų sąnaudos, nes pakeistos dalies autotransporto priemonių atsarginės dalys (padangos, akumulatoriai). Energijos išteklių naudojimo sąnaudos padidėjo dėl išaugusių elektros energijos įsigijimo rinkos bei geriamojo vandens ir nuotekų tvarkymo kainų. Bendrosios (administracinės) sąnaudos padidėjo dėl administracijos darbuotojų ir vadovybės darbo užmokesčio padidėjimo.

16 paveikslas. 2023 m. ir 2024 m. I pusmečių reikšmingiausių geriamojo vandens tiekimo ir nuotekų tvarkymo veiklos sąnaudų palyginimas, tūkst. Eur



2.5. Finansavimo šaltiniai

Vartotojams Bendrovė taiko su VERT suderintas kainas. Nuo nustatytų ir patvirtintų kainų bei tarifų dydžių tiesiogiai priklauso gyventojų mokamų už Bendrovės suteiktas paslaugas mokesčių dydis. Pagrindinis Bendrovės finansinių išteklių šaltinis – gaunamos lėšos iš vartotojų už jiems suteiktas paslaugas. Kiti šaltiniai



– Europos Sąjungos struktūrinių fondų, Valstybės biudžeto ir Visagino savivaldybės biudžeto skiriamos lėšos vykdomų projektų įgyvendinimui, taip pat skolintos lėšos projektams vykdyti ir apyvartinių lėšų palaikymui.

2018 m. gegužės 14 d. Bendrovė su AB Šiaulių banku pasirašė kreditavimo sutartį Nr. KS-2018-375723-22 dėl ilgalaikės paskolos investiciniam projektui „Šilumos tinklų modernizavimas Visagino mieste 2019-2020 m.“ finansuoti suteikimo. Paskolos dydis 1 800 tūkst. Eur. Sutartis galiojo iki 2024 m. balandžio 30 d.

2023 m. gruodžio 19 d. Bendrovė su AB SEB bankas pasirašė kreditavimo sutartį Nr.2023018102. Pagal sutartį Bendrovei suteikiamas 2 000 tūkst. Eur sąskaitos kredito perviršio limitas apyvartinėms lėšoms finansuoti.

2024 m. liepos 1 d. Bendrovė su AB Šiaulių banku pasirašė kredito sutartį Nr. K-24-598138/(7.36)S195-1 dėl ilgalaikės paskolos investiciniam projektui „Kogeneracinės elektrinės (jėgainės) Visagino CŠT statyba“ finansuoti suteikimo. Paskolos dydis – 7 000 tūkst. Eur. Sutartis galioja iki 2034 m. birželio 30 d.

2.6. Finansiniai rezultatai

Bendrovė nustato veiklos tikslus ir siekia, kad jie būtų įgyvendinami. 2024 m. Bendrovė vadovavosi metine pajamų ir išlaidų sąmata veiklai organizuoti ir rezultatams stebėti. Kiekvieną ketvirtį pasiekti faktiniai veiklos duomenys lyginami su suplanuotais veiklos rodikliais ir siekiama, kad jie būtų įgyvendinami.

Bendrovė valdo turtą, kurio bendra vertė 2024 m. birželio 30 d. duomenimis yra 42 632,72 tūkst. Eur, 2024 m. I pusr. pardavimo pajamos 9 264,41 tūkst. Eur.

Bendrovė 2024 m. balandžio mėnesį sumokėjo paskutinę įmoką ir grąžino paskolą pagal kreditavimo sutartį Nr. KS-2018-375723-22. Atsiskaitymai su tiekėjais ir darbuotojais vykdomi nustatytais terminais, įsiskolinimų nėra.

7 lentelė. Pelno (nuostolių) ataskaita, Eur

	2024-06-30, Eur	2023-06-30, Eur
Pardavimo pajamos	9 264 406	9 571 162
Pardavimo savikaina	(7 648 624)	(8 557 021)
Bendrasis pelnas	1 615 782	1 014 141
Veiklos sąnaudos	(921 892)	(859 182)
Tipinės veiklos pelnas (nuostolis)	693 890	154 959
Kita veikla	6 389	25 229
Finansinė ir investicinė veikla	65 750	31 858
Pelnas prieš apmokestinimą	766 029	212 046
Grynasis pelnas (nuostolis)	755 810	214 325

8 lentelė. Balansas, Eur

	2024-06-30, Eur	2023-12-31, Eur
Ilgalaikis turtas	32 518 529	30 525 498
Nematerialus turtas	0	0
Materialus turtas	32 179 295	30 186 264
Kitas ilgalaikis turtas	339 234	339 234
Trumpalaikis turtas	10 064 817	10 818 619
Atsargos, išankstiniai apmokėjimai ir nebaigtos vykdyti sutartys	4 147 567	4 732 564
Per vienerius metus gautinos sumos	1 814 524	4 779 941



Pinigai ir ekvivalentai	4 102 726	306 115
Ateinančių laikotarpių sąnaudos ir sukauptos pajamos	49 378	29 007
Turto viso:	42 632 724	41 373 124
Nuosavas kapitalas	27 954 802	27 208 992
Dotacijos ir subsidijos	11 753 440	10 702 633
Atidėjiniai	251 879	251 879
Įsipareigojimai	2 672 411	3 200 725
Ilgalaikiai įsipareigojimai	0	0
Trumpalaikiai įsipareigojimai	2 672 411	3 200 725
Sukauptos sąnaudos ir ateinančių laikotarpių sąnaudos	192	8 895
Nuosavo kapitalo ir įsipareigojimų viso:	42 632 724	41 373 124

Bendrovės 2024 m. šešių mėnesių pelnas yra 766,03 tūkst. Eur (prieš apmokestinimą). Šilumos ir karšto vandens tiekimo veiklos pelnas 614,33 tūkst. Eur. Vandens tiekimo ir nuotekų tvarkymo veiklos pelnas 86,04 tūkst. Eur, nuostolis gamybinių ir paviršinių nuotekų tvarkymo veiklos 14,32 tūkst. Eur, pelnas iš kitos tipinės veiklos 7,84 tūkst. Eur, pelnas iš kitos bei finansinės veiklos 72,14 tūkst. Eur.

2.7. 2024 m. investicijos ir planai

Eil. Nr.	Investicijos pavadinimas	Planuojama vertė, tūkst. Eur	Įgyvendinimo eiga
1.	Šilumos gamybos ir tiekimo sritis		
1.1.	Šiluminės katilinės valdomos infrastruktūros ir įrangos atnaujinimas		
1.1.1.	Biokuro vandens šildymo katilų V-8 ir V-9 kuro padavimo transporterių remontas	30,0	Pagal 2024 m. sausio 15 d. ir 2024 m. birželio 19 d. pasirašytas sutartis su UAB „Dukranos grupė“ įsigyta įranga dviem transporteriams už 30,85 tūkst. Eur. Šiuo metu Bendrovės darbuotojai atlieka vieno transporterio remontą.
1.1.2.	Šiluminės katilinės vaizdo stebėjimo sistemos atnaujinimas	75,0	
1.1.3.	Biokuro vandens šildymo katilo V-8 dūmų vamzdžių keitimas	35,5	Pagal 2023 m. liepos 7 d. su UAB „Steel.lt“ sudarytą pirkimo-pardavimo sutartį įsigyti plieniniai dūmų vamzdžiai, 35,47 tūkst. Eur. Šiuo metu Bendrovės darbuotojai atlieka vamzdžių keitimo darbus.
1.1.4.	Projekto „Kogeneracinės elektrinės (jėgainės) Visagino CŠT statyba“ įgyvendinimas	13 400,5	2021 m. gruodžio 23 d. su UAB TEC Consulting pasirašyta Paslaugų sutartis dėl kogeneracinės elektrinės Visagino miesto CŠT sistemoje statybos techninių bei darbo projektų parengimo, valdymo, viešinimo, autorinės projektų vykdymo priežiūros ir statybos darbų techninės priežiūros paslaugų suteikimo. Paslaugų sutarties vertė – 1 690,08 tūkst. Eur. 2023 m. balandžio 4 d. pasirašyta sutartis su pagrindinės

			<p>įrangos tiekėju UAB „Okseta“. Sutarties vertė – 9 979,98 tūkst. Eur. 2023 m. rugpjūčio 24 d. sudaryta sutartis dėl dūmų valymo įrenginio – elektrostatinio filtro tiekimo, jo sumontavimo ir paleidimo-derinimo darbų. Sutarties vertė – 299,62 tūkst. Eur.</p> <p>2024 m. gegužės 20 d. su UAB „Auksetas“ sudaryta sutartis dėl bendrastatybinių darbų. Sutarties vertė – 5 491,20 tūkst. Eur.</p> <p>2024 m. birželio 3 d. su UAB „Elektros darbai“ sudaryta sutartis dėl 10 kV tinklų montavimo ir prijungimo prie ESO tinklų darbų. Sutarties vertė - 679,99 tūkst. Eur.</p> <p>Iki 2024 m. birželio mėn. suteikta paslaugų, pristatyta įrangos ir atlikta darbų už 7 032,1 tūkst. Eur. 2024 m. – 2 866,9 tūkst. Eur.</p>
1.2.	Šilumos tinklų rekonstravimas Visagino mieste		
1.2.1.	Šilumos tiekimo tinklų ruožo nuo ŠK-5/5 iki ŠK-5/20 ir iki ŠK-10/2 bei gyv. namų Tarybų g. 3, 5, 5A, 7, Veteranų g. 4, 6, 8, 10, Sedulinos al. 21, 23 Visagine rekonstravimas (2xDN100 – 195,0 m; 2xDN80 - 157,0 m 2xDN65 - 205,0 m, 2xDN50 - 75,0 m, 2xDN40 - 150,0 m. 2xDN32 - 25,0 m)	530,0	
1.2.2.	Riebokšlinių kompensatorių projektavimas bei keitimas praeinamajame tunelyje ŠK-13 (4 vnt.) ir ŠK-17 (4 vnt.)	110,0	2024 m. gegužės 29 d. su UAB „Šilda“ sudaryta sutartis dėl kompensatorių remonto projekto parengimo ir statybos darbų atlikimo. Sutarties vertė – 88,80 tūkst. Eur.
2.	Geriamojo vandens tiekimo ir nuotekų tvarkymo sritis		
2.1.	Vandentiekio, techninio vandentiekio ir buitinių nuotekų tinklų atnaujinimas		
2.1.1.	Vandentiekio Nr.1 ruožo nuo šulinio V-82 iki V-4A rekonstravimas (PE 100, PN 10, d 220 mm (Dišor 250 mm)) – 870,0 m (esam. 500 mm)	300,0	2024 m. gegužės 31 d. paskelbtas skelbimas apie pirkimą. 2024 m. birželio 13 d. susipažinta su pateiktais pasiūlymais. Vyksta pasiūlymų vertinimas.
2.1.2.	Buitinių nuotekų savitakinio kolektoriaus šalia Energetikų g. nuo šulinio Nr. 12 iki Nr. 211 bei nuo šulinio Nr. 11 iki Nr. 41 rekonstravimas, vamzdžių rekonstrukcija (DN800 mm - 380,0 m. (esamas bet. vamzdynas 800 mm)	570,0	2024 m. gegužės 28 d. sudaryta rangos sutartis su UAB „Statovita“. Sutarties vertė – 260,50 tūkst. Eur.
2.1.3.	Nuotekų siurblių NS-1, NS-2 modernizavimo darbai įrengiant reguliavimo armatūrą ir integruojant jos darbą į esamą sistemą	100,0	

2.1.4.	Nuotekų siurblių NS-1, NS-2, NS-3, NS-4, NS-5 įrangos atnaujinimas	98,0	
2.2.	Geriamojo vandens tiekimo ir nuotekų tvarkymo veiklai priskirtos infrastruktūros modernizavimas ir būtinos įrangos įsigijimas		
2.2.1.	Dekanterio CEA Westfalija pavaros pakeitimas	35,0	2024 m. kovo 19 d. pasirašyta sutartis su GEA CEE GmbH Baltic filialu dėl centrifugos pavarų komplekto pateikimo. Pavaros pakeitimo darbai atlikti, jų vertė - 23,98 tūkst. Eur.
2.2.2.	Įrangos ir įrankių įsigijimas vandens gavybos ir nuotekų tvarkymo veiklai	30,0	Įsigyti du jutikliai ir valdymo sistemos LANGE SC 1000 ekranas už 7,40 tūkst. Eur, sliekinis siurblys už 4,55 tūkst. Eur, dvi oro kondicionavimo įrangos už 3,90 tūkst. Eur, šeši dažnio keitikliai už 15,42 tūkst. Eur. Viso 31,27 tūkst. Eur.
2.2.3.	Kokybės sistemos įdiegimas ir laboratorijos ilgalaikio turto atnaujinimas siekiant akredituoti Nuotekų ir paviršinio vandens laboratorija iki 2025 m. standarto LST EN ISO/IEC 17025 atitikčiai	5,0	
3.	Pardavimų sritis		
3.1.	Apskaitos prietaisų su nuotoliniu duomenų nuskaitymu sistemų įrengimas	98,0	2024 m. liepos 10 d. sudaryta sutartis su UAB „Artakija“. Sutarties vertė - 81,22 tūkst. Eur.
3.2.	IP telefonijos įdiegimas	60,0	2024 m. balandžio 17 d. paskelbtas skelbimas apie pirkimą. 2024 m. balandžio 26 d. susipažinta su pateiktais pasiūlymais. 2024 m. liepos 9 d. pirkimas nutrauktas. Planuojama skelbti naują pirkimą
3.3.	Serverinės įrangos įsigijimas	40,0	2024 m. liepos 1 d. sudaryta sutartis su UAB „Blue Bridge MSP“. Sutarties vertė – 59,50 tūkst. Eur.

Generalinis direktorius



Zigmas Jurgutavičius